



Miejsko-Gminny Ośrodek  
Pomocy Społecznej w Skępem

ul. Dworcowa 9, 87-630 Skępe  
tel. 54 306-75-70, osrodek@mgops.skepe.pl

**Miejsko-Gminny Ośrodek  
Pomocy Społecznej**

87-630 Skępe, ul. Dworcowa 9  
woj. kujawsko-pomorskie  
NIP: 466 01 41 281, REGON: 911353283  
MGOPS.070.8.2026PL

URZĄD MIASTA I GMINY  
SKĘPE

Wpł.  
dnia 2026 -04- 3 0

Nr 3995 Ilość zał. PG

Skępe dnia 29.04.2026r.

BIURO RADY MIEJSKIEJ  
W SKĘPE

Wpł.  
dnia 2026 -05- 0 4

Nr Ilość zał.

**Pan Ryszard Szewczyk**  
**Przewodniczący Rady Miejskiej**  
**w Skępem**

Dyrektor Miejsko – Gminnego Ośrodka Pomocy Społecznej w Skępem w związku z art.16 a ustawy o pomocy społecznej z dnia 12 marca 2004 r.( tekst ujednolicony – sporządzono na podstawie Dz. U. Z 2025 r. poz. 1214 ze zm.), który mówi:

1. „Gmina, powiat i samorząd województwa przygotowują ocenę zasobów pomocy społecznej w oparciu o analizę lokalnej sytuacji społecznej i demograficznej.
2. Zasoby, o których mowa w ust.1 obejmują w szczególności infrastrukturę, kadre, organizacje pozarządowe i nakłady finansowe na zadania pomocy społecznej bez względu na podmiot je finansujący i realizujący.
3. Ocena o której mowa w ust. 1 obejmuje osoby i rodziny korzystające z pomocy społecznej, rodzaje ich problemów oraz ich rozkład ilościowy.
4. Organ wykonawczy jednostki samorządu terytorialnego przedstawiają co roku do 30 kwietnia odpowiednio radzie gminy, radzie powiatu, a do 30 czerwca sejmikowi województwa właściwej jednostki samorządu terytorialnego ocenę, o której mowa w ust.1. Ocena wraz z rekomendacjami jest podstawą do planowania budżetu na rok następny”

Zgodnie, również z art.17 ust.1 do zadań własnych gminy o charakterze obowiązkowym należy pkt 2 „sporządzanie zgodnie z art. 16 a oceny w zakresie pomocy społecznej”. Biorąc pod uwagę powyższe zapisy ustawowe w załączeniu przekazuję ocenę zasobów pomocy społecznej za rok 2025 dla Miasta i Gminy Skępe, celem przedstawienia do dnia 30 kwietnia do Rady Miejskiej.

Sporządziła:  
Paulina Lewandowska

**DYREKTOR**  
Miejsko-Gminnego Ośrodka  
Pomocy Społecznej w Skępem  
*Joanna Kozłowska*  
mgr Joanna Kozłowska



Miejsko-Gminny Ośrodek  
Pomocy Społecznej w Skępem  
**Miejsko-Gminny Ośrodek  
Pomocy Społecznej**

87-630 Skępe, ul. Dworcowa 9  
woj. kujawsko-pomorskie

MGOPS.070.9.2026PL 1353288

ul. Dworcowa 9, 87-630 Skępe  
tel. 54 306-75-70, osrodek@mgops.skepe.pl.pl

Skępe, dnia 29.04.2026 r.

**Rada Miejska w Skępem**

### **Rekomendacje do oceny zasobów pomocy społecznej za rok 2025.**

Na podstawie art. 16a ustawy o pomocy społecznej (tj. Dz.U z 2025 r. poz. 1214 ze zm.), Miejsko - Gminny Ośrodek Pomocy Społecznej w Skępem przedstawia rekomendacje oceny zasobów pomocy społecznej za rok 2025 przygotowaną w oparciu o narzędzie ustalone w znacznej części przez ustawodawcę. Sporządzona ocena stanowi wraz z rekomendacją podstawę do planowania budżetu na przyszły rok i może zostać wykorzystana do analizy stanu skuteczności udzielania pomocy mieszkańcom gminy jak i do wyznaczania priorytetów działań w gminie.

Na podstawie opracowanej oceny zasobów pomocy społecznej Miasta i Gminy Skępe opracowane wnioski ukazują pod kątem istniejących problemów i potrzeb opracowane wnioski problematykę pomocy społecznej w gminie. Zamiarem przygotowania powyższej oceny było zebranie i opracowanie zagadnień zawartych w zaprezentowanym materiale i zapoznanie z jego wynikami władz gminy oraz osób kluczowych w gminie. Przedstawione dane pozwalają na dokonania kompleksowej oceny zasobów pomocy społecznej w gminie. Jednym z pozytywnych aspektów oceny są zawarte dane pozwalające na dokonanie analizy na przestrzeni kilku lat, co w konsekwencji może wykazywać tendencję wzrostową lub malejącą. Celem jej jest wgląd w całościowe spojrzenie na zasoby pomocy społecznej. Ukazane problemy mają zapobiec negatywnym zjawiskom i przeciwdziałać wykluczeniu społecznemu mieszkańców gminy. Ponadto zebrane materiały pozwalają wysunąć wnioski w obszarze: wyzwań i potrzeb w sferze społecznej, wpływu zasobów pomocy społecznej oraz oddziaływania pomocy społecznej na politykę społeczną w gminie.

Rok 2026 będzie dla Ośrodka kontynuacją realizowanych zadań i prowadzonych działań wynikających z ustaw, przyjętych gminnych programów, a także



podejmowaniem nowych inicjatyw w zakresie rozwiązywania problemów społecznych, które są niezbędne, aby instytucja pomocy społecznej była efektywna i odpowiadała aktualnym problemom. Pomoc społeczna nie jest w stanie wypełniać swoich zadań bez odpowiedniego wsparcia samorządu terytorialnego, instytucji publicznych (sądy, policja, służba zdrowia, oświata), organizacji pozarządowych, itp. Tylko stała i systematyczna współpraca między tymi jednostkami pozwoli na skuteczne pomaganie i wdrażanie aktywnej polityki społecznej.

Mając na względzie analizę zasobów pomocy społecznej Miasta i Gminy Skępe warto zwrócić uwagę na następujące kwestie:

1. Istnieje konieczność utrzymywania odpowiedniego zaplecza pozwalającego na wspieranie osób starszych i niepełnosprawnych w trudnościach i ograniczeniach, jakie niesie za sobą wiek i niepełnosprawność. Osoby niesamodzielne potrzebują nie tylko wyspecjalizowanego wsparcia, ale szukają różnych form aktywizacji, która często jest sposobem na walkę z samotnością.
  - 1.1. Miasto i Gmina Skępe przystąpiła do Programu Ministra Rodziny, Pracy i Polityki Społecznej „Asystent osobisty osoby niepełnosprawnej – edycja 2025, który jest realizowany przez Miejsko – Gminny Ośrodek Pomocy Społecznej w Skępem. Celem rozpowszechnienia usług asystencji osobistej jest zwiększenie szans osób z niepełnosprawnością na prowadzenie bardziej niezależnego/samodzielnego i aktywnego życia. Tak, więc nadrzędnym celem usług asystencji osobistej powinno być dążenie do poprawy funkcjonowania osoby z niepełnosprawnością w jej środowisku.
  - 1.2. W roku 2025 swoją działalność kontynuuje Dzienny Dom „Senior+” w Łąkiem, który jest włączony w strukturę organizacyjną Miejsko - Gminnego Ośrodka Pomocy Społecznej w Skępem. Utworzony Dzienny Dom „Senior+” jest ośrodkiem wsparcia dla Seniorów nieaktywnych zawodowo w wieku 60+, który zapewnia 8-godzinną ofertę usług uwzględniającą potrzeby oraz ograniczenia Seniorów, w tym co najmniej jeden gorący posiłek, a także organizację usług: socjalnych, edukacyjnych, kulturalno-oświatowych, aktywności ruchowej lub kinezyterapii, sportowo-rekreacyjnych, aktywizujących społecznie zmierzających do integracji międzypokoleniowej,



terapii zajęciowej. Dzienny Dom „Senior+ w Łąkiem cieszy się dużym zainteresowaniem wśród lokalnej społeczności senioralnej.

- 1.3. Tendencję wzrostową dostrzegamy w przypadku osób starszych, niepełnosprawnych wymagających pomocy w postaci usług opiekuńczych oraz konieczności skierowania do DPS. Takie prognozy ukierunkowują cele strategiczne w pomocy społecznej na szeroko rozumianą pomoc osobom w podeszłym wieku, a przede wszystkim zabezpieczenie coraz wyższych środków finansowych na utrzymanie osób starszych w domach pomocy społecznej, zabezpieczenie usług opiekuńczych. Należy dodać, że wzrost średnio miesięcznego kosztu utrzymania mieszkańca w DPS jest nieproporcjonalny do wzrostu emerytur. Sukcesywny wzrost liczby osób kierowanych i umieszczanych w domach pomocy społecznej oraz coroczny wzrost średnich kosztów utrzymania mieszkańca w DPS wpływa na wzrost wydatków Miasta i Gminy Skępe na realizację tego zadania i powoduje konieczność planowania wzrostu wydatków na pomoc społeczną w tym zakresie.
2. Stworzenie warunków do wspierania rodzin w wypełnianiu funkcji opiekuńczo-wychowawczych. Po dokonaniu analizy w zakresie wspierania rodzin przewiduje się dalsze prowadzenie działań w zakresie tworzenia systemu opieki oraz pomocy rodzinie znajdującej się w trudnej sytuacji, która nie wykonuje swoich funkcji rodzicielskich w sposób prawidłowy oraz zapewnienie rodzinie z problemami potrzebnego wsparcia. Działania te będą realizowane w szczególności poprzez utrzymanie i rozwój usługi asystenta rodziny dla rodzin z Miasta i Gminy Skępe. Praca asystenta rodziny przyniosła pozytywne efekty dla kilku rodzin. Ośrodek obecnie nie posiada w swojej kadrze psychologa. Należy jednak podkreślić, że obecność specjalisty w tym zakresie mogłaby w istotny sposób przyczynić się do poprawy sytuacji dzieci, w tym zwiększenia szans na ich powrót z pieczy zastępczej do środowiska rodzinnego. Ponadto wsparcie psychologiczne oraz współpraca z asystentem rodziny mogłyby odegrać kluczową rolę w działaniach profilaktycznych, ograniczając ryzyko kierowania dzieci do pieczy zastępczej. W 2025 roku w Miejsko-Gminnym Ośrodku Pomocy Społecznej zatrudnionych było 2 asystentów rodziny którzy objęli wsparciem 22 rodziny.



3. Realizowanie dalszych działań profesjonalizacji kadry pomocy społecznej poprzez podnoszenie wykształcenia, udział w kursach, szkoleniach. Umożliwienie pracownikom socjalnym udziału w superwizji celem zapewnienia wysokiej jakości pomocy świadczonej na rzecz osób i rodzin wykazujących trudności w prawidłowym funkcjonowaniu w środowisku społecznym. Rozwijanie poradnictwa specjalistycznego dla osób zagrożonych wykluczeniem społecznym w postaci np. pomocy psychologicznej. Elastyczna polityka kadrowa będzie służyć utrzymaniu dobrej jakości obsługi klienta oraz prawidłowej realizacji zadań.
4. Realizowanie działań profilaktycznych związanych z przeciwdziałaniem przemocy domowej poprzez lokalne działania, wzmożoną koordynację działań służb i instytucji, monitorowanie sytuacji rodzin dotkniętych problemem przemocy po zakończeniu procedury „Niebieska Karta”.
5. Rozwijanie gminnego zasobu mieszkaniowego w celu zabezpieczenia potrzeb mieszkalnych u osób o niskich dochodach oraz osób i rodzin zagrożonych wykluczeniem społecznym.
6. Podejmowanie współpracy z organizacjami pozarządowymi zwłaszcza w zakresie świadczenia pomocy o charakterze niepieniężnym, które przyczyniają się do aktywizacji społecznej osób zagrożonych wykluczeniem społecznym.
7. Potrzeby finansowe na realizację zadań wynikających z ustaw zostały ujęte w planach finansowych i przyjęte do realizacji w budżecie gminy.
8. Bardzo ważna jest realizacja planowanych wydatków, ale również realizacje inwestycji społecznych, a polityka osłonowa powinna przechodzić w politykę aktywizacyjną. Sektor publiczny w tym MGOPS w Skępem pełni rolę koordynatora jak i organizatora usług, dlatego też stara się aby jego działania odpowiadały potrzebom jakie diagnozuje przy wykonywaniu codziennej pracy.

**DYREKTOR**  
Miejsko-Gminnego Ośrodka  
Pomocy Społecznej w Skępem  
*Joanna Kozłowska*  
**mgr Joanna Kozłowska**

**Miejsko-Gminny Ośrodek  
Pomocy Społecznej**  
87-630 Skępe, ul. Dworcowa 9  
woj. kujawsko-pomorskie  
NIP: 466 01 41 281, REGON: 911353288



**Ocena zasobów pomocy społecznej  
za rok 2025 dla Miasta i Gminy Skępe**

## **Ocena zasobów pomocy społecznej Miejsko-Gminnego Ośrodka Pomocy Społecznej w Skępem**

Autorzy:  
Anna Okonkowska  
Paulina Lewandowska  
pod kierownictwem  
Dyrektora Joanny Kozłowskiej

## SPIS TREŚCI

## STRONA

1	Wprowadzenie	3
2	Dane o sytuacji demograficznej i społecznej	3
3	Dane o korzystających z pomocy i wsparcia	11
3.1	Dane o korzystających z pomocy i wsparcia GMINA - ZADANIA OPS, CUS oraz MOPS, MOPR	38
4	Inne rodzaje pomocy i świadczeń	41
5	Zasoby instytucjonalne pomocy i wsparcia	50
6	Kadra jednostki organizacyjnej pomocy społecznej	59
6.1	Zatrudnienie pomocnicze w jednostce organizacyjnej pomocy społecznej	63
6.2	Zespoły pracy socjalnej i integracji społecznej w jednostce pomocy społecznej	63
7	Środki finansowe na wydatki w pomocy społecznej i innych obszarach polityki społecznej w budżecie jednostki samorządu terytorialnego	63
8	Aktywność projektowo-konkursowa jednostki organizacyjnej pomocy społecznej	66
9	Współpraca z organizacjami pozarządowymi - zadania zlecone w obszarze pomocy i wsparcia	66
10	Wnioski końcowe	67

# 1. Wprowadzenie

Zgodnie z art. 16a ustawy z 12 marca 2004 r. o pomocy społecznej gmina i powiat oraz samorząd województwa zobowiązani są do sporządzenia corocznie oceny zasobów pomocy społecznej w oparciu o analizę lokalnej sytuacji społeczno-demograficznej, która w szczególności winna obejmować: infrastrukturę, kadre, organizacje pozarządowe,

nakłady finansowe ponoszone na zadania pomocy społecznej oraz informacje o osobach i rodzinach korzystających z pomocy społecznej. Niniejsza analiza opisuje ww. sytuację w gminie Skępe. Jest to gmina miejsko - wiejska, leżąca w powiecie lipnowskim. Gmina Skępe graniczy z gminami: Lipno, Machowo, Rogowo, Tłuchowo, Chrostkowo, Sierpc, Szczutowo oraz Wielgie. Siedzibą gminy jest Skępe. Powierzchnia gminy Skępe wynosi 179, 23km<sup>2</sup>, co stanowi 17,6% powierzchni powiatu. Gęstość zaludnienia w gminie wynosi 42 osoby/km<sup>2</sup>, w powiecie 61 osób/km<sup>2</sup>, w województwie 116 osób/km<sup>2</sup>. Poniżej prezentujemy szczegółowe dane o: sytuacji demograficznej, rynku pracy, infrastrukturze społecznej, korzystających z pomocy i wsparcia, świadczeniach pomocy społecznej, zasobach instytucjonalnych pomocy i wsparcia, kadrze pomocy społecznej, środkach finansowych na wydatki w pomocy społecznej i innych obszarach polityki społecznej w budżecie jednostki samorządu terytorialnego, aktywności projektowo-konkursowej jednostki organizacyjnej pomocy społecznej, współpracy z organizacjami pozarządowymi w obszarze pomocy i wsparcia gminy Skępe.

## 2. Dane o sytuacji demograficznej i społecznej

Według stanu na 30 czerwca 2025, liczba ludności gminy Skępe wyniosła 7 015 osób, z czego 50,46% stanowiły kobiety, a 49,54% mężczyźni. Liczba ludności gminy stanowi 11,13 % ludności powiatu, 0,35 % ludności województwa.

Struktura ludności gminy przedstawiała się następująco: osoby w wieku poprodukcyjnym 24,09%. W latach 2024-2025 liczba ludności spadła o 0,64%.

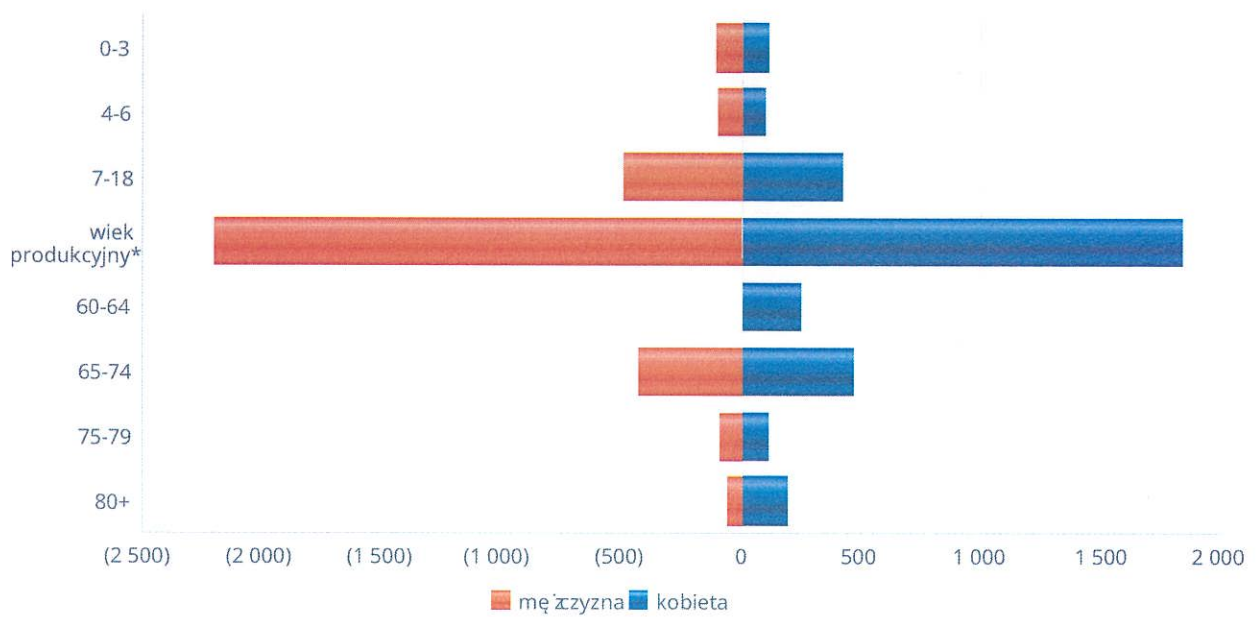
Według stanu na 31 grudnia 2025 stopa bezrobocia dla powiatu wynosi 14,3% dla województwa wynosi 7,8%.

Liczba osób bezrobotnych zarejestrowanych w gminie Skępe wynosiła 292, w tym 55,82% stanowiły kobiety, 44,17% mężczyźni. Poniżej prezentujemy w formie graficznej i tabelarycznej szczegółowe dane dotyczące demografii (liczbę ludności w podziale na płeć i grupy wiekowe), rynku pracy (liczbę osób bezrobotnych, liczbę bezrobotnych długotrwale, liczbę osób bezrobotnych z prawem do zasiłku, wskaźnik bezrobocia wśród beneficjentów pomocy społecznej) i infrastruktury społecznej (liczba żłobków, liczba opiekunów dziennych, liczba miejsc w żłobkach, liczba dzieci którym nie przyznano miejsca) oraz w formie tabelarycznej informacje o infrastrukturze społecznej zawierające dane własne jednostki dotyczące: liczby mieszkań komunalnych, socjalnych, liczby osób oczekujących na mieszkania komunalne i socjalne, liczby wyroków eksmisyjnych bez wskazania lokalu socjalnego, liczby klubów i innych miejsc spotkań dla seniorów oraz liczby hospicjów na terenie gminy Skępe.

Liczba mieszkańców wg grup wiekowych i płci			
Grupa wiekowa	mężczyzna		kobieta
0-3		106	117
4-6		100	98
7-18		491	421
wiek produkcyjny*		2 198	1 834
60-64			251
65-74		429	469
75-79		93	117
80+		58	193

\*Zgodnie z definicją GUS wiek produkcyjny to dla mężczyzn 18-64 lata, a dla kobiet 18-59 lat.

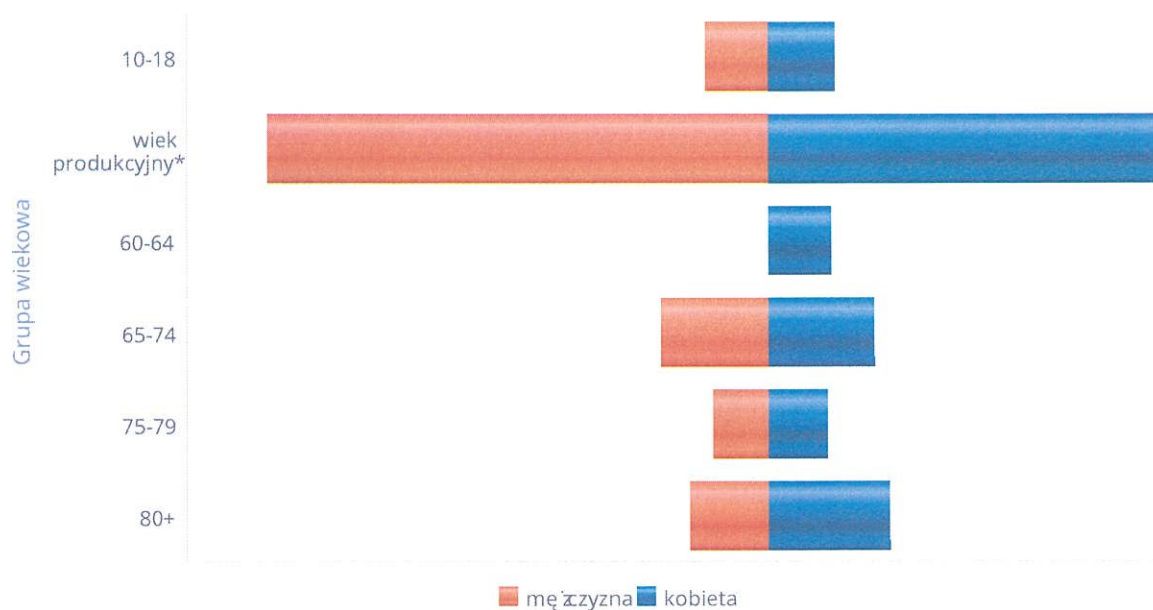
Liczba mieszkańców wg grup wiekowych i płci



Grupa wiekowa	Liczba mieszkańców wg grup wiekowych i płci	
	mężczyzna	kobieta
10-18	277	281
wiek produkcyjny*	2 156	1 722
60-64		265
65-74	462	453
75-79	243	254
80+	337	525

\*Zgodnie z definicją GUS wiek produkcyjny to dla mężczyzn 18-64 lata, a dla kobiet 18-59 lat.

### Prognozowana liczba mieszkańców wg grup wiekowych i płci



**Liczba osób bezrobotnych, liczba długotrwale bezrobotnych oraz liczba osób bezrobotnych z prawem do zasiłku (poziom powiatu)**

Status	Ogółem	Mężczyźni	Kobiety
Bezrobotni ogółem	2 806	1 208	1 598
Bezrobotni z prawem do zasiłku	390	154	236
Długotrwale bezrobotni	1 529	546	983

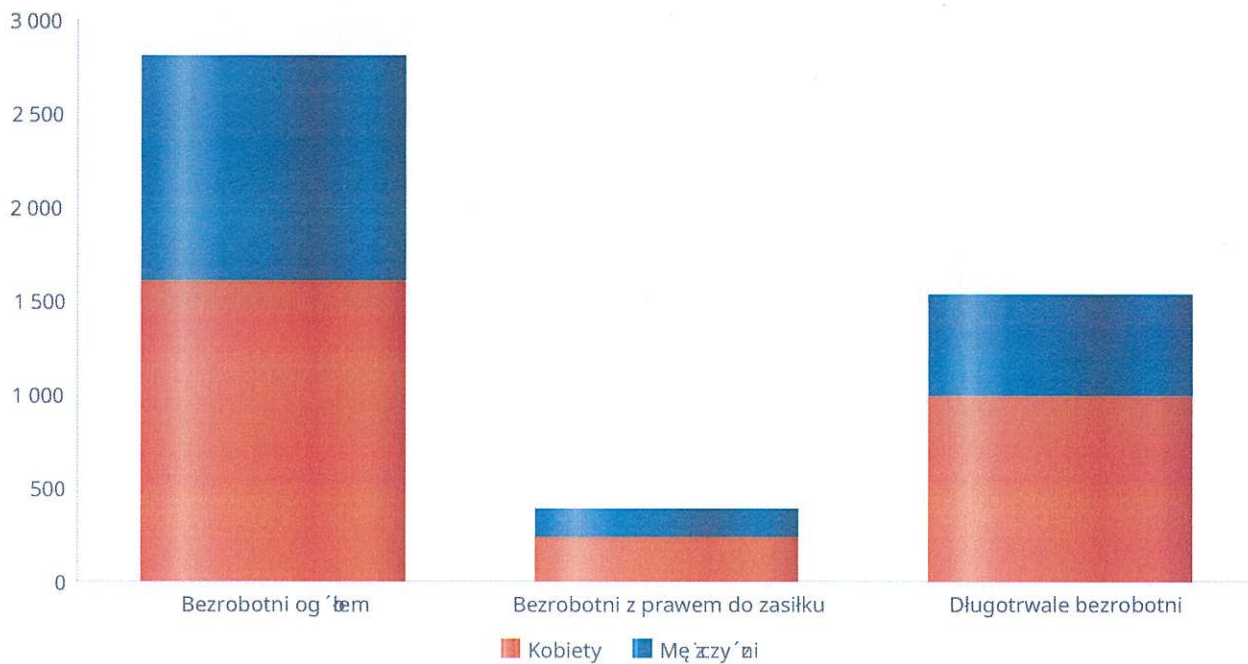
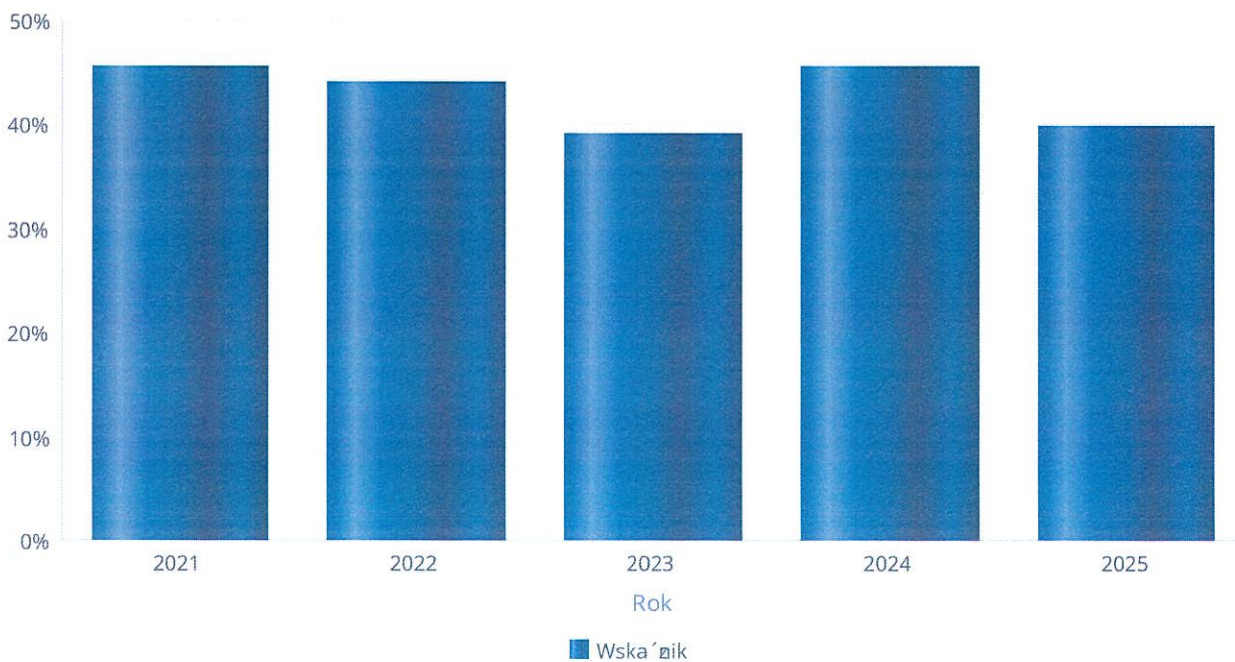


Tabela prezentuje liczbę osób bezrobotnych, liczbę bezrobotnych długotrwale oraz liczbę osób bezrobotnych z prawem do zasiłku, ogółem i w podziale na płeć

Status	Powiat		Województwo		Polska	
	Kobiety	Mężczyźni	Kobiety	Mężczyźni	Kobiety	Mężczyźni
Osoby bezrobotne ogółem	1 598	1 208	31 859	27 445	438 744	446 243
Osoby bezrobotne z prawem do zasiłku	236	154	5 084	4 125	67 286	57 112
Osoby długotrwale bezrobotne	983	546	18 274	12 582	221 318	200 543

**Wskaźnik bezrobocia wśród beneficjentów pomocy społecznej. Wskaźnik obliczany jako stosunek liczby osób w rodzinach korzystających z pomocy społecznej z powodu bezrobocia do liczby osób w rodzinach korzystających z pomocy ogółem.**

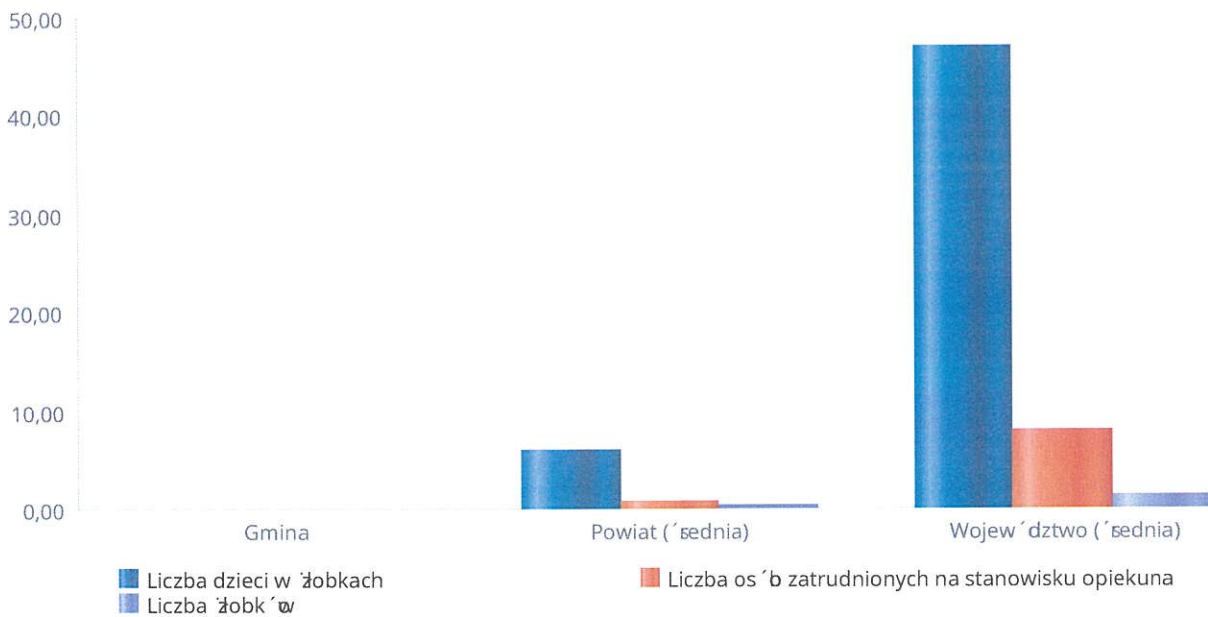
Rok	Wskaźnik
2021	46%
2022	44%
2023	39%
2024	45%
2025	40%



## Liczba placówek i miejsc dla dzieci

Jednostka terytorialna	Miara	Wartość liczbową
Gmina	Liczba dzieci w żłobkach	0,00
Gmina	Liczba osób zatrudnionych na stanowisku opiekuna	0,00
Gmina	Liczba żłobków	0,00
Powiat (średnia)	Liczba dzieci w żłobkach	6,11
Powiat (średnia)	Liczba osób zatrudnionych na stanowisku opiekuna	0,89
Powiat (średnia)	Liczba żłobków	0,33
Województwo (średnia)	Liczba dzieci w żłobkach	46,88
Województwo (średnia)	Liczba osób zatrudnionych na stanowisku opiekuna	8,01
Województwo (średnia)	Liczba żłobków	1,46

## Infrastruktura opieki nad dziećmi



## Liczba placówek i miejsc dla dzieci

Jednostka terytorialna	Miara	Wartość liczbowo
Gmina	Brakujące miejsca dla dzieci w żłobkach	0,00
Powiat (średnia)	Brakujące miejsca dla dzieci w żłobkach	0,00
Województwo (średnia)	Brakujące miejsca dla dzieci w żłobkach	3,23

### Infrastruktura opieki nad dziećmi



## INFRASTRUKTURA SPOŁECZNA (stan na 31.XII)

WYSZCZEGÓLNIENIE		Rok 2024	Rok oceny 2025	Prognoza 2026*
<b>INFRASTRUKTURA SPOŁECZNA</b>				
Liczba mieszkań komunalnych w zasobie gminy	1	9	9	9
Liczba wniosków złożonych na mieszkanie komunalne z zasobów gminy	2	0	0	0
w tym z wiersza 1: Liczba mieszkań socjalnych (lokali)	3	0	0	0
Liczba oczekujących na mieszkanie socjalne	4	0	0	0
Liczba wyroków eksmisyjnych bez wskazania lokalu socjalnego	5	0	0	0
Liczba klubów i innych miejsc spotkań dla seniorów	6	1	1	1
Liczba hospicjów	7	0	0	0
Liczba ośrodków dla cudzoziemców	8	X	X	X

\* Wielkość prognozy nie dotyczy wartości przyrostu lub spadku. W przypadku braku możliwości oszacowania wielkości liczbowych dla prognozy należy wpisać liczby odpowiadające danym z kolumny "Rok oceny 2025".  
Niniejsza instrukcja dotyczy wypełniania wszystkich tabel OZPS.

### 3. Dane o korzystających z pomocy i wsparcia

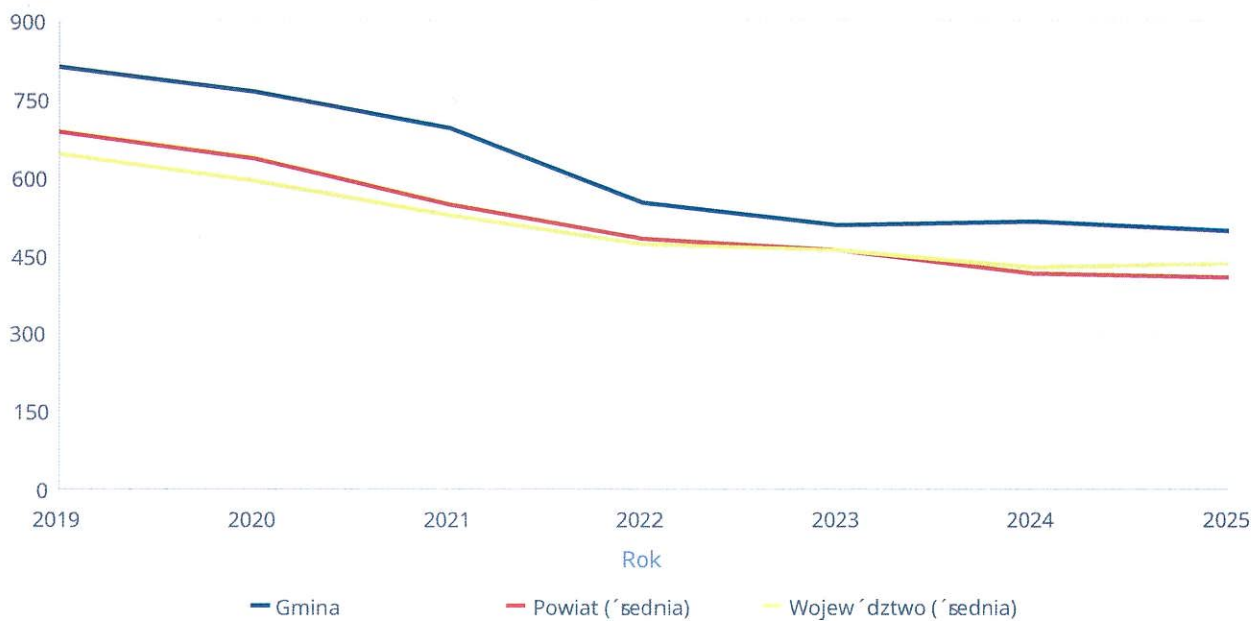
Pomoc i wsparcie w gminie Skępe z pomocy społecznej w 2025 roku uzyskało 495 osób, co stanowiło 7,06% wszystkich mieszkańców gminy. W roku oceny, w stosunku do 2024 roku, łączna liczba osób korzystających z pomocy i wsparcia zmalała o 18 osób. Natomiast liczba rodzin, którym przyznano świadczenie z pomocy społecznej zmalała w stosunku do roku poprzedniego o 24 rodziny. W przypadku długotrwale korzystających z pomocy społecznej ich liczba osiągnęła poziom 309 osób, co oznaczało wzrost w stosunku do roku 2024 o 20 osób.

W gminie Skępe najczęściej występującymi przyczynami trudnej sytuacji życiowej osób i rodzin a jednocześnie powodami ubiegania się o pomoc społeczną, wskazanymi przez ośrodki pomocy społecznej w 2025 roku było kolejno: ubóstwo, bezrobocie, niepełnosprawność, potrzeba ochrony macierzyństwa, bezradność w sprawach opiekuńczo-wychowawczych i prowadzenia gospodarstwa domowego w tym rodziny niepełne i rodziny wielodzietne oraz długotrwała lub ciężka choroba. Poniżej prezentujemy w formie graficznej i tabelarycznej szczegółowe dane dotyczące: liczby rodzin i osób w rodzinach korzystających z pomocy społecznej w podziale na wiek i płeć, wskaźnika deprivacji lokalnej, liczby długotrwale korzystających z pomocy społecznej w podziale na płeć i grupy wiekowe, liczby osób i rodzin korzystających ze świadczeń pieniężnych i niepieniężnych, liczby osób korzystających z usług opiekuńczych i specjalistycznych usług opiekuńczych dla osób z zaburzeniami psychicznymi, liczby rodzin korzystających z poradnictwa specjalistycznego, wskaźnika pracy socjalnej, liczby rodzin korzystających z interwencji kryzysowej, wskaźnika kontraktu socjalnego w podziale na typy, wskaźnika projektów socjalnych.

### Liczba osób korzystających ze świadczeń na podstawie wydanych decyzji

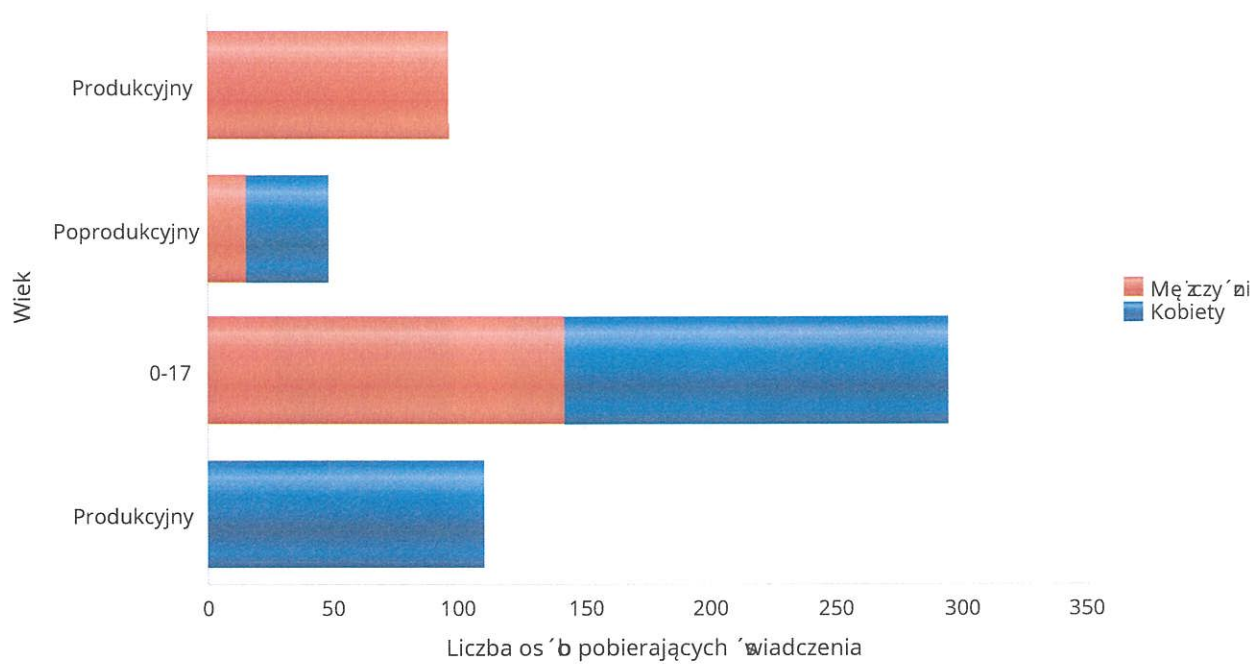
	Liczba świadczeniobiorców						
	2019	2020	2021	2022	2023	2024	2025
Gmina	811	765	695	550	507	513	495
Powiat (średnia)	688	634	548	481	458	416	407
Województwo (średnia)	644	593	526	469	458	426	433

Liczba świadczeniobiorców



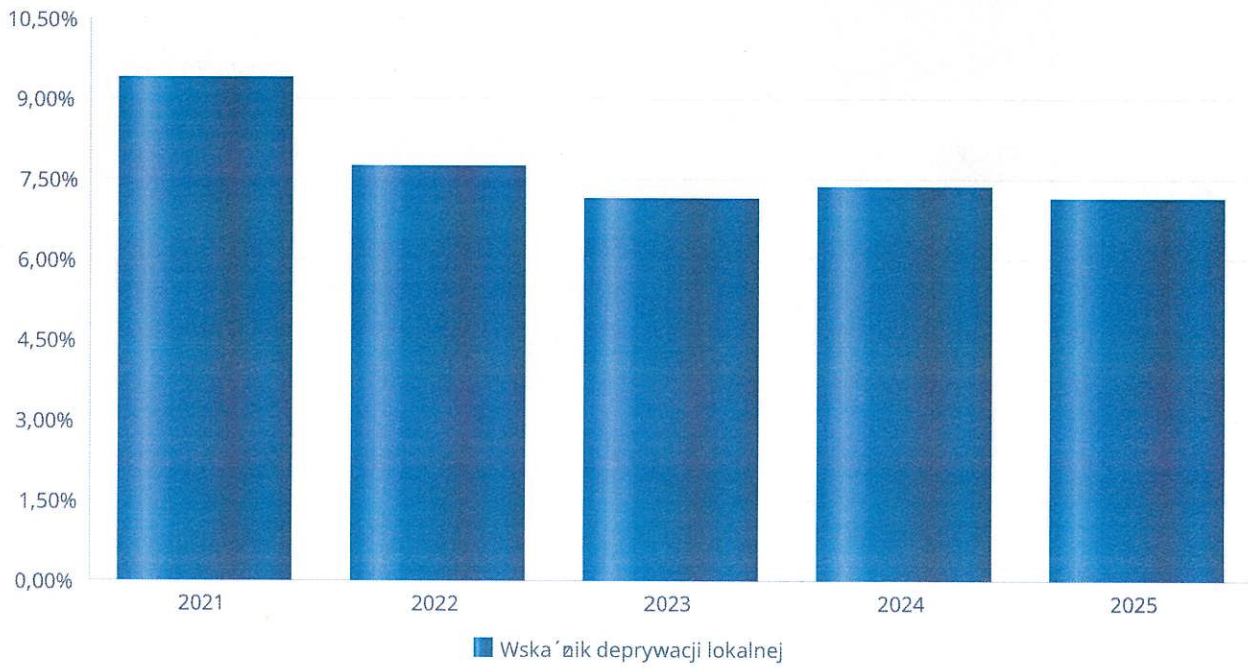
Liczba osób korzystających z pomocy społecznej w podziale na wiek i płeć oraz liczby wypłaconych świadczeń

Grupa	Ogółem	Kobiety	Mężczyźni
0-17	294	153	141
Produkcyjny	205	109	96
Poprodukcyjny	48	33	15



## Wskaźnik deprywacji lokalnej

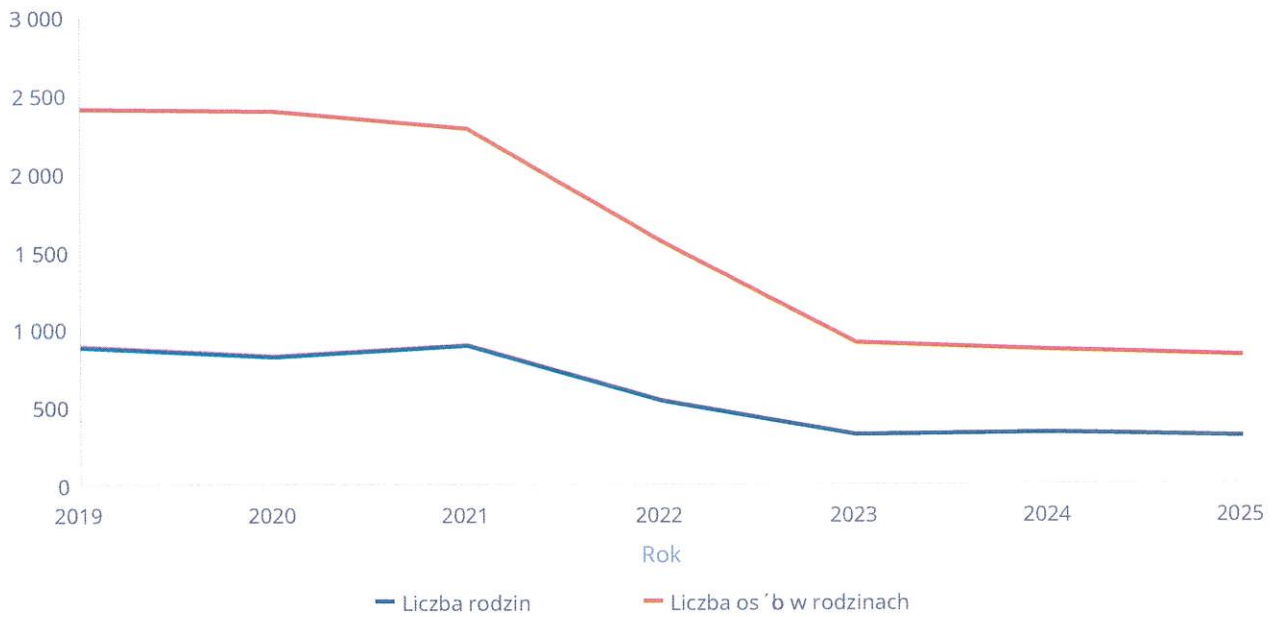
Rok	Wskaźnik deprywacji lokalnej
2021	9,36%
2022	7,72%
2023	7,12%
2024	7,33%
2025	7,13%



## Liczba rodzin i liczba osób w rodzinach korzystających z pomocy społecznej

Rok	Liczba rodzin	Liczba osób w rodzinach
2019	878	2 398
2020	823	2 393
2021	898	2 281
2022	545	1 557
2023	321	905
2024	327	857
2025	312	816

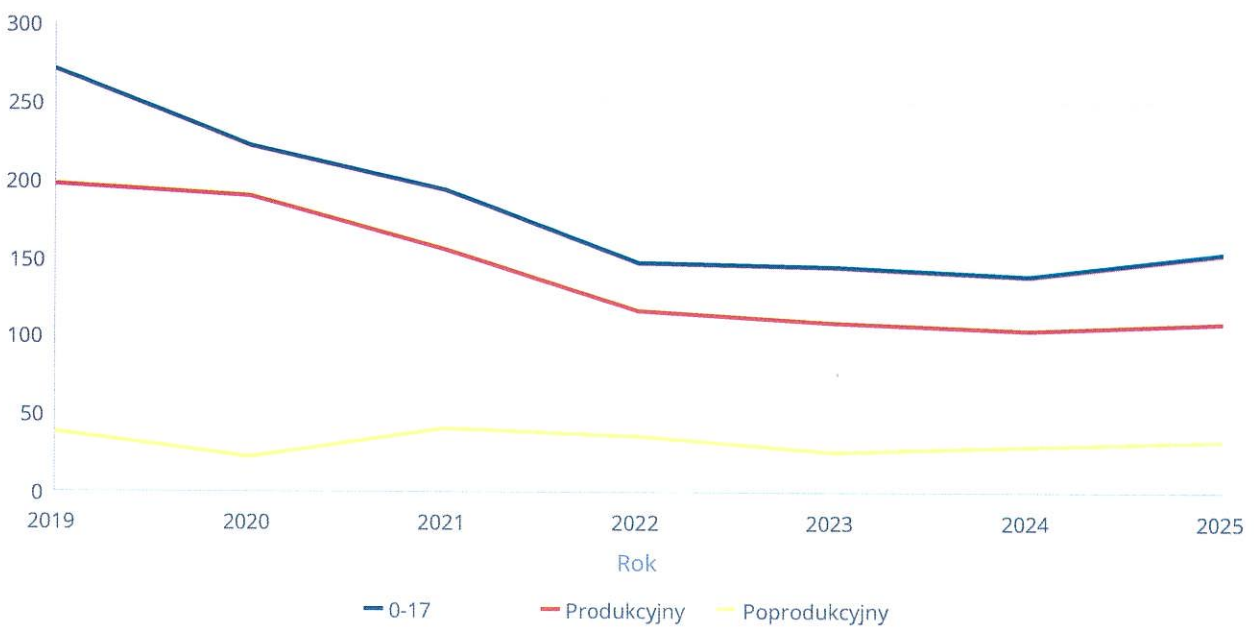
Korzystający z pomocy społecznej



## Liczba kobiet korzystających z pomocy społecznej

Poziom	Wiek	Liczba kobiet korzystających z pomocy						
		2019	2020	2021	2022	2023	2024	2025
Skepe	0-17	271	222	194	147	144	139	153
	Produkcyjny	197	190	156	116	109	104	109
	Poprodukcyjny	38	22	41	36	26	29	33
Powiat (średnia)	0-17	161	165	143	121	113	101	102
	Produkcyjny	219	248	206	167	147	131	138
	Poprodukcyjny	45	39	38	34	32	28	28
Województwo (średnia)	0-17	111	103	93	88	82	74	72
	Produkcyjny	203	198	177	160	139	124	125
	Poprodukcyjny	77	69	70	65	62	61	66

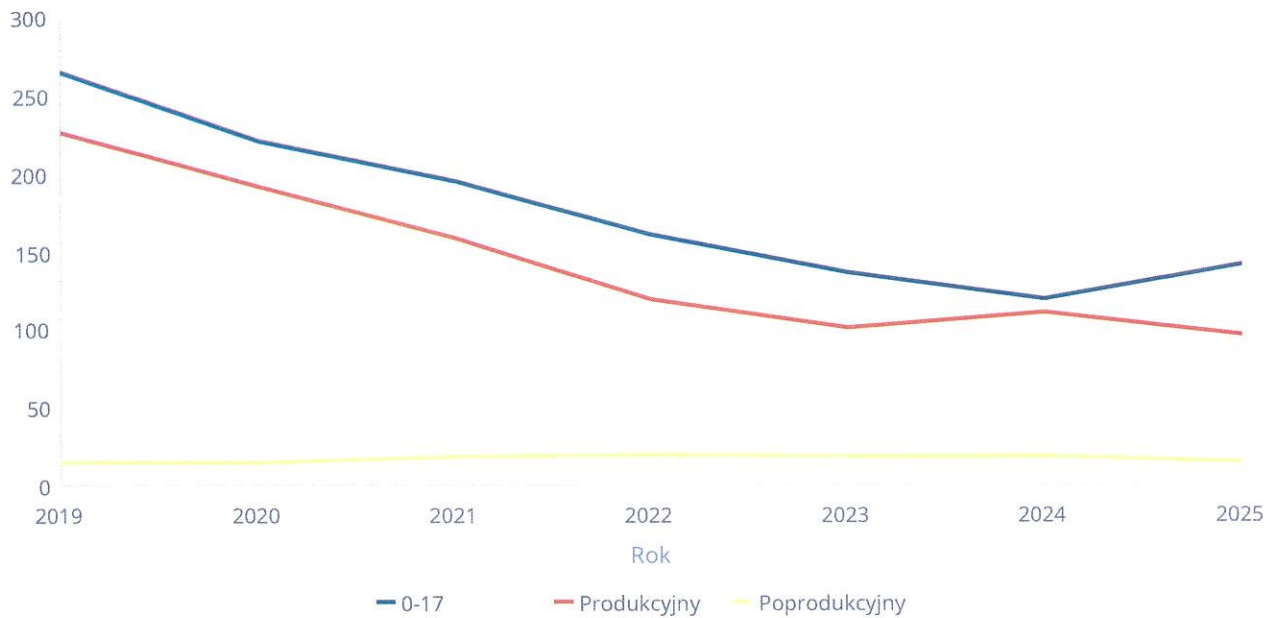
Liczba kobiet korzystających z pomocy



## Liczba męczyzn korzystających z pomocy społecznej

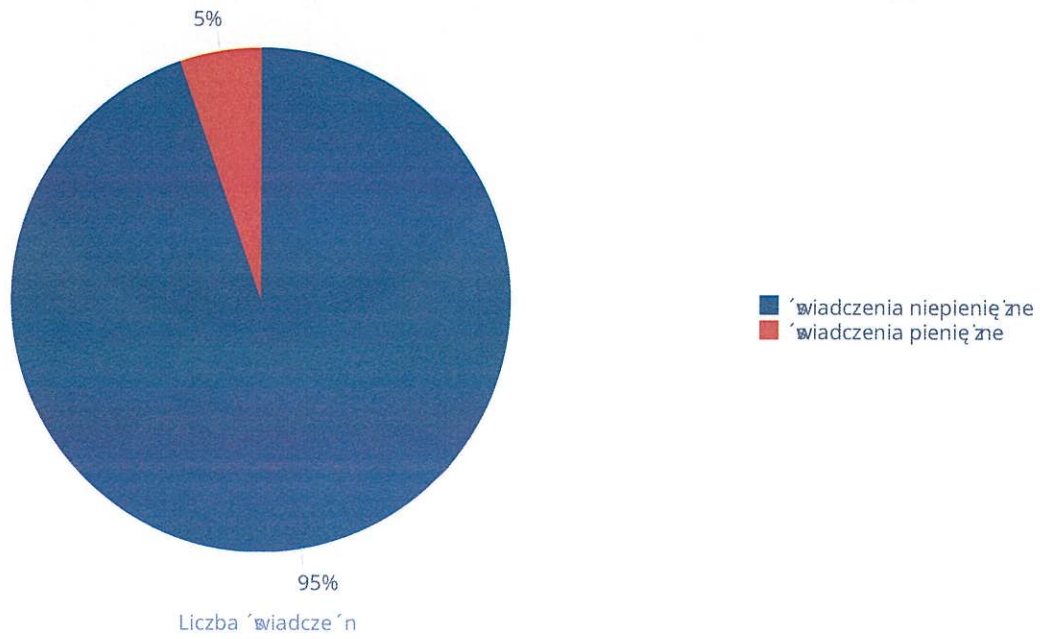
Poziom	Wiek	Liczba męczyzn korzystających z pomocy						
		2019	2020	2021	2022	2023	2024	2025
Skepe	0-17	264	220	195	160	136	119	141
	Produkcyjny	225	191	158	119	100	110	96
	Poprodukcyjny	15	15	19	20	18	18	15
Powiat (řednia)	0-17	180	185	152	130	120	107	106
	Produkcyjny	203	252	220	166	147	134	131
	Poprodukcyjny	15	15	18	16	14	13	13
Województwo (řednia)	0-17	117	111	99	94	89	80	78
	Produkcyjny	199	206	191	168	150	140	140
	Poprodukcyjny	25	25	26	24	23	24	26

Liczba męczyzn korzystających z pomocy



## Liczba świadczeń pieniężnych i niepieniężnych z pomocy społecznej

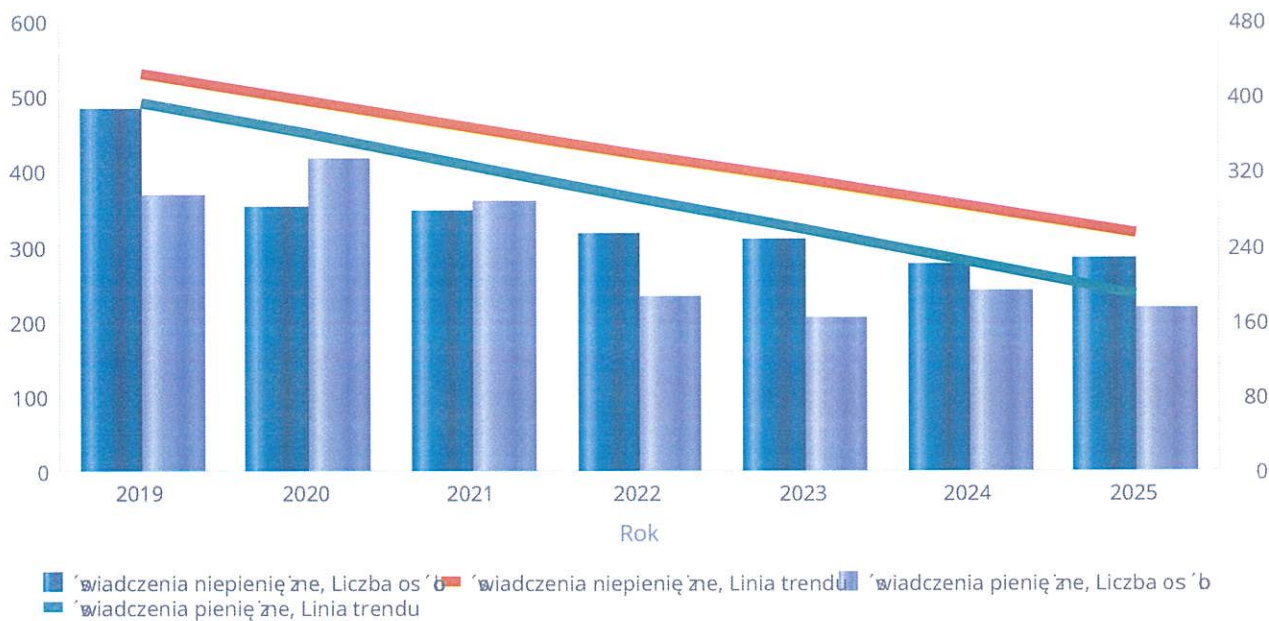
Rodzaj świadczenia	Liczba świadczeń
świadczenia niepieniężne	34 903
świadczenia pieniężne	1 942



### Liczba osób korzystających ze świadczeń pieniężnych i niepieniężnych

Rodzaj świadczenia	Liczba osób						
	2019	2020	2021	2022	2023	2024	2025
świadczenia niepieniężne	482	352	347	317	309	276	282
świadczenia pieniężne	367	415	358	233	204	240	217

Liczba osób korzystających ze świadczeń pieniężnych i niepieniężnych

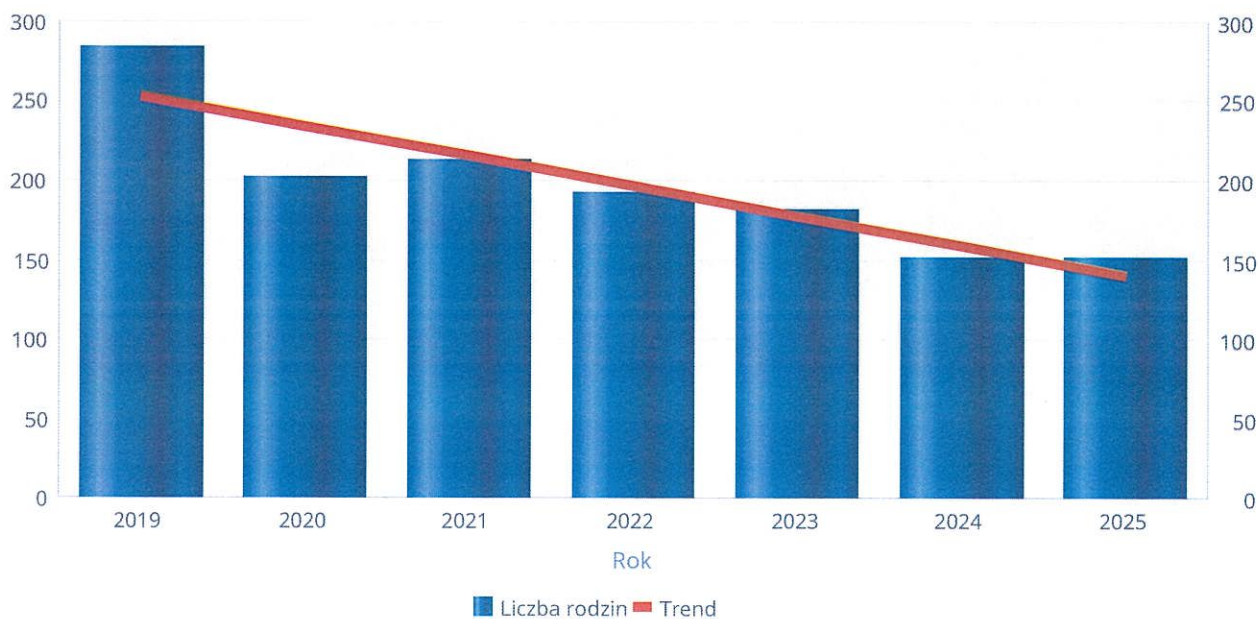


## Liczba rodzin korzystających ze świadczeń pieniężnych i niepieniężnych

Rodzaj świadczenia	Liczba rodzin						
	2019	2020	2021	2022	2023	2024	2025
świadczenia niepieniężne	283	202	213	192	182	152	151
świadczenia pieniężne	317	403	352	230	200	235	215

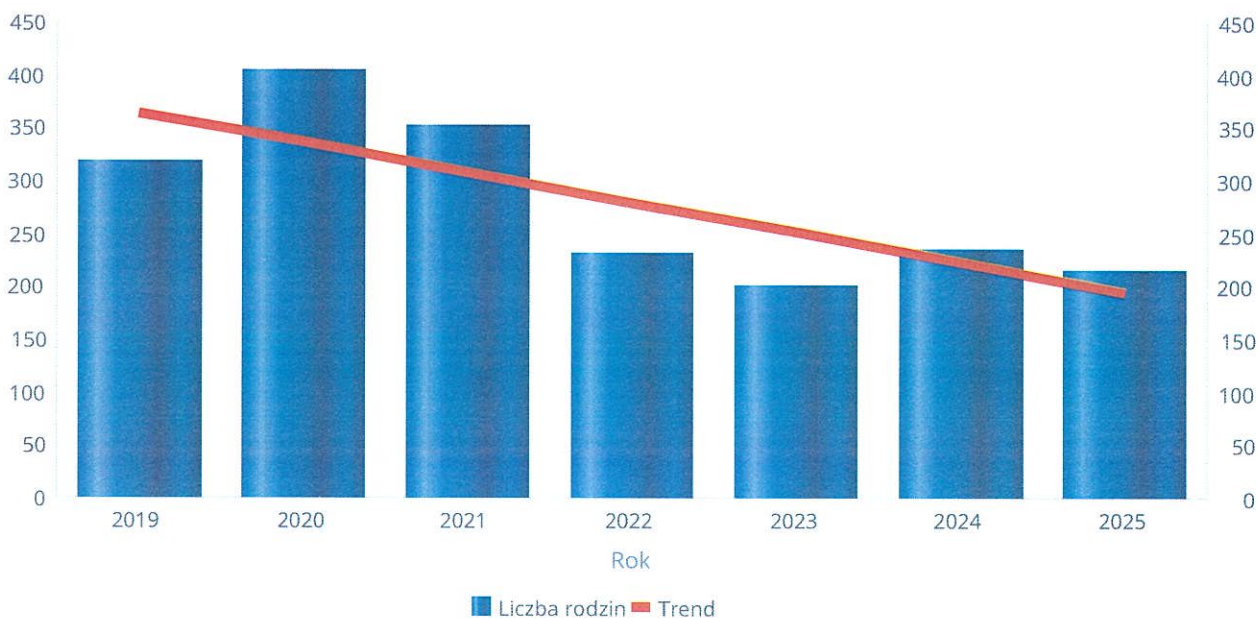
### świadczenia niepieniężne

Liczba rodzin



### świadczenia pieniężne

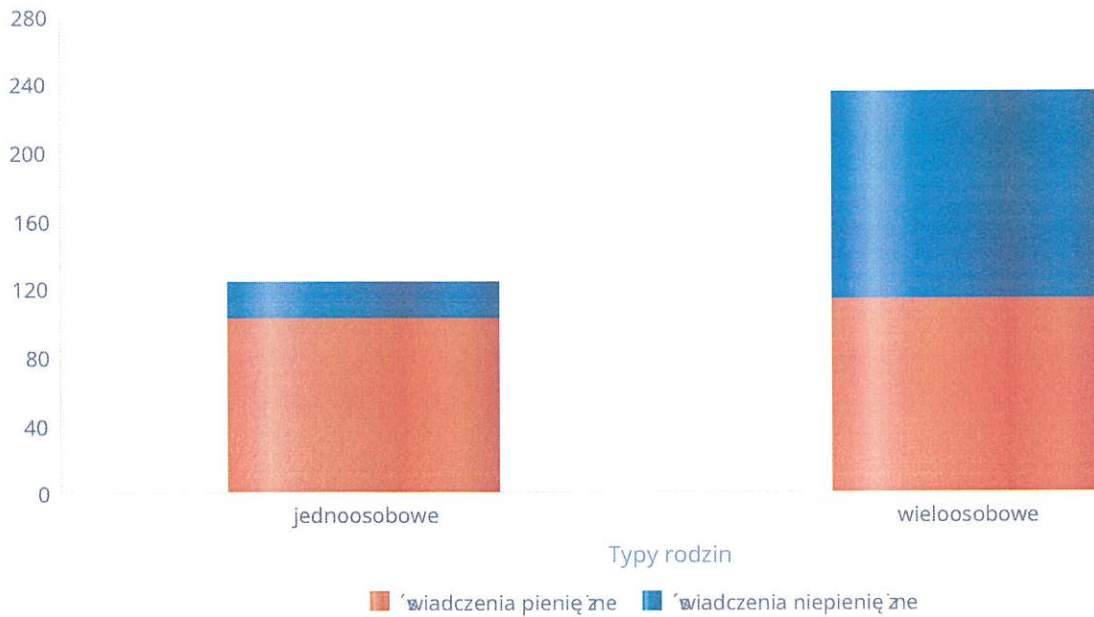
Liczba rodzin



### Rodzaje świadczeń z których korzystają poszczególne typy rodzin

Typy rodzin	Liczba rodzin pobierających świadczenia		
	Ogółem	Świadczenia pieniężne	Świadczenia niepieniężne
jednoosobowe	120	102	22
wieloosobowe	169	113	122

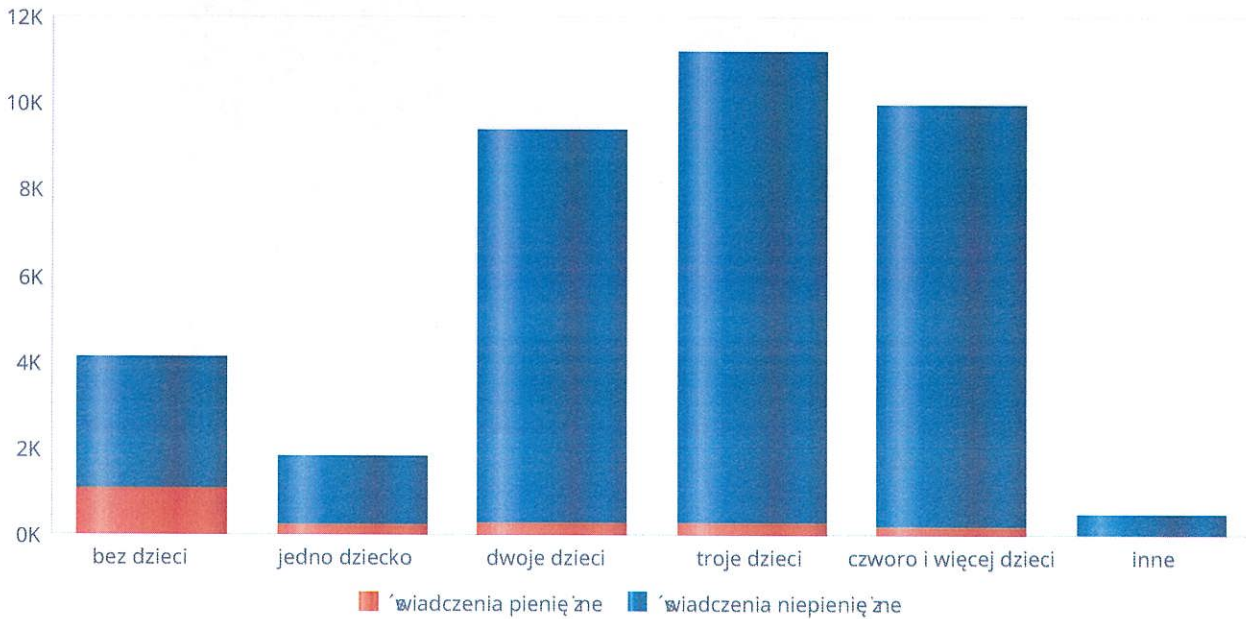
Liczba rodzin pobierających świadczenia



## Rodzaje świadczeń z których korzystają poszczególne typy rodzin ze względu na liczbę dzieci

Typ rodziny	Liczba świadczeń		
	Ogółem	świadczenia pieniężne	świadczenia niepieniężne
bez dzieci	4091	1044	3047
jedno dziecko	1820	209	1611
dwoje dzieci	9374	263	9111
troje dzieci	11165	252	10913
czworo i więcej dzieci	9925	170	9755
inne	470	4	466

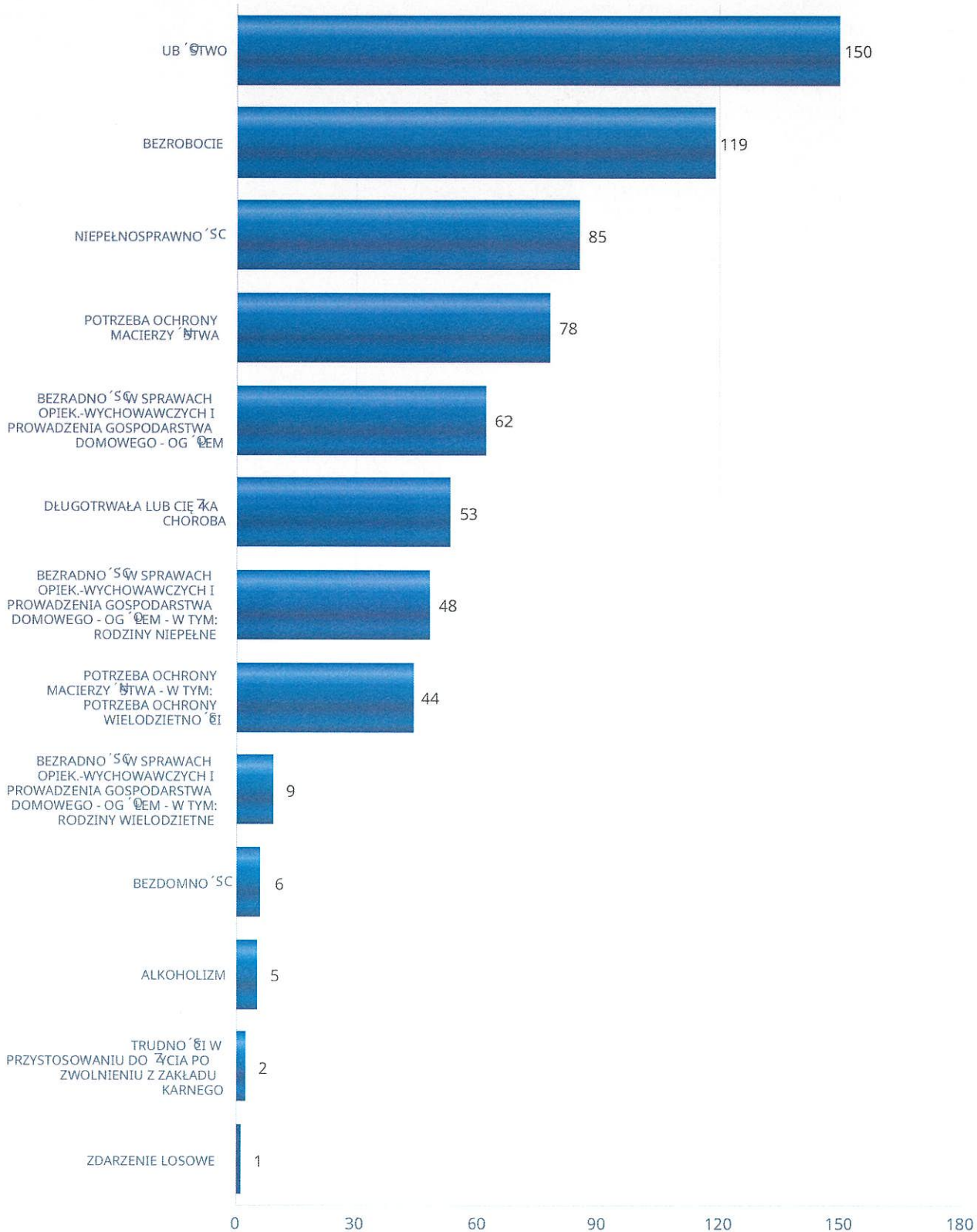
Liczba świadczeń



## Powody udzielania pomocy rodzinom

Powody udzielenia pomocy i wsparcia - ranking	LICZBA RODZIN OGÓŁEM
UBÓSTWO	150
BEZROBOCIE	119
NIEPEŁNOSPRAWNOŚĆ	85
POTRZEBA OCHRONY MACIERZYŃSTWA	78
BEZRADNOŚĆ W SPRAWACH OPIEK.-WYCHOWAWCZYCH I PROWADZENIA GOSPODARSTWA DOMOWEGO - OGÓŁEM	62
DŁUGOTRWALA LUB CIĘŻKA CHOROBA	53
BEZRADNOŚĆ W SPRAWACH OPIEK.-WYCHOWAWCZYCH I PROWADZENIA GOSPODARSTWA DOMOWEGO - OGÓŁEM - W TYM: RODZINY NIEPEŁNE	48
POTRZEBA OCHRONY MACIERZYŃSTWA - W TYM: POTRZEBA OCHRONY WIELODZIEŃ	44
BEZRADNOŚĆ W SPRAWACH OPIEK.-WYCHOWAWCZYCH I PROWADZENIA GOSPODARSTWA DOMOWEGO - OGÓŁEM - W TYM: RODZINY WIELODZIEŃ	9
BEZDOMNOŚĆ	6
ALKOHOLIZM	5
TRUDNOŚCI W PRYZYKOSOWANIU DO ŻYCIA PO ZWOLNIENIU Z ZAKŁADU KARNEGO	2
ZDARZENIE LOSOWE	1

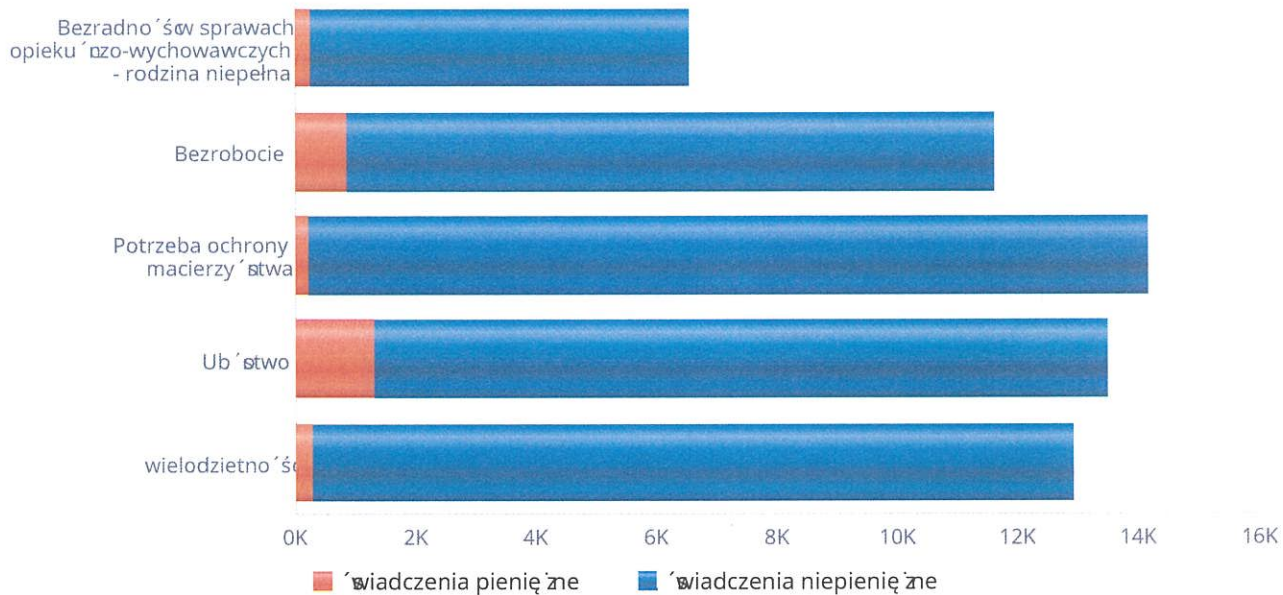
Powody udzielenia pomocy i wsparcia



## Główne powody przyznania świadczeń w roku

Powód przyznania	Ogółem	Liczba świadczeń	
		świadczenia niepieniężne	świadczenia pieniężne
Potrzeba ochrony macierzyństwa	14 162	13 944	218
Ubóstwo	13 503	12 216	1 287
wielodzietność	12 913	12 623	290
Bezrobocie	11 627	10 773	854
Bezradność w sprawach opiekuńczo-wychowawczych - rodzina niepełna	6 538	6 300	238

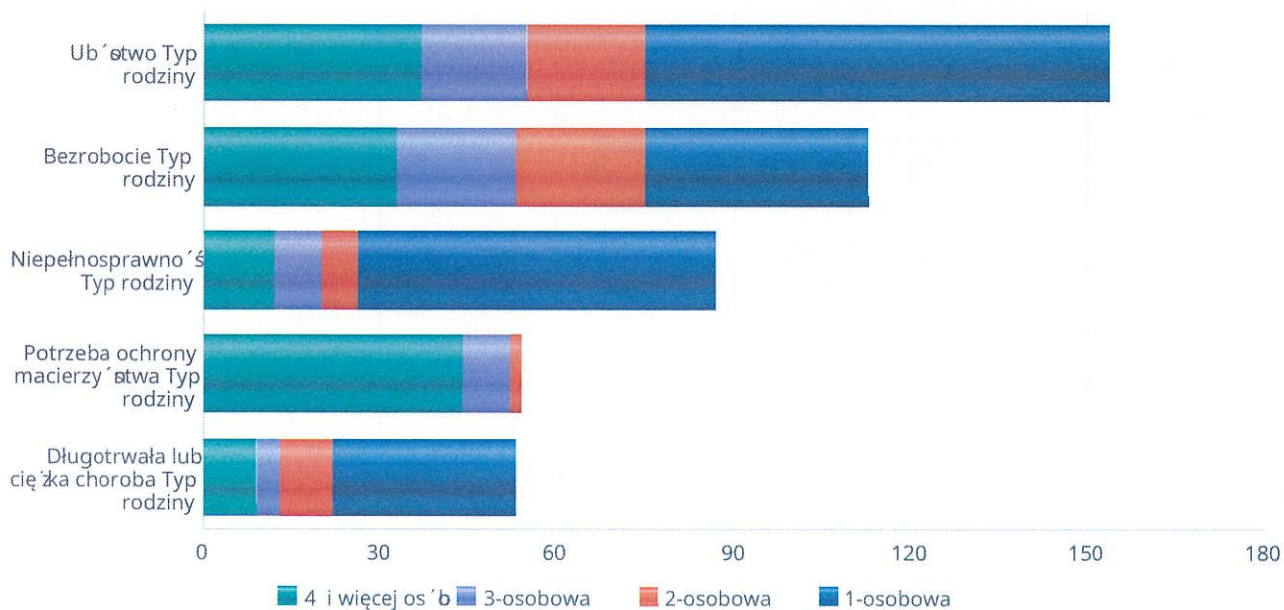
## Liczba świadczeń



## Główne powody przyznawania pomocy dla rodzin jednoosobowych i wieloosobowych

Powód przyznania	Ogółem	Typ rodziny			
		1-osobowa	2-osobowa	3-osobowa	4 i więcej osób
Ubóstwo	154	79	20	18	37
Bezrobocie	113	38	22	20	33
Niepełnosprawność	87	61	6	8	12
Potrzeba ochrony macierzyństwa	54		2	8	44
Długotrwała lub ciężka choroba	53	31	9	4	9

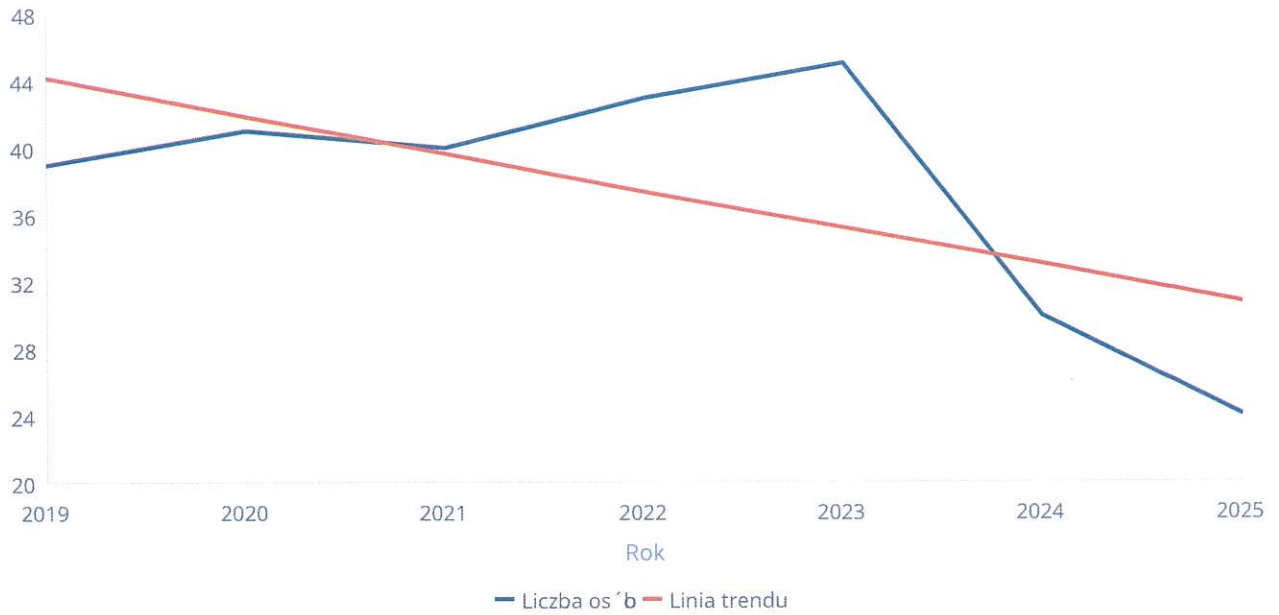
Liczba rodzin pobierających świadczenia wg powodów



## Liczba osób korzystających z usług opiekuńczych

Rok	Liczba osób
2019	39
2020	41
2021	40
2022	43
2023	45
2024	30
2025	24

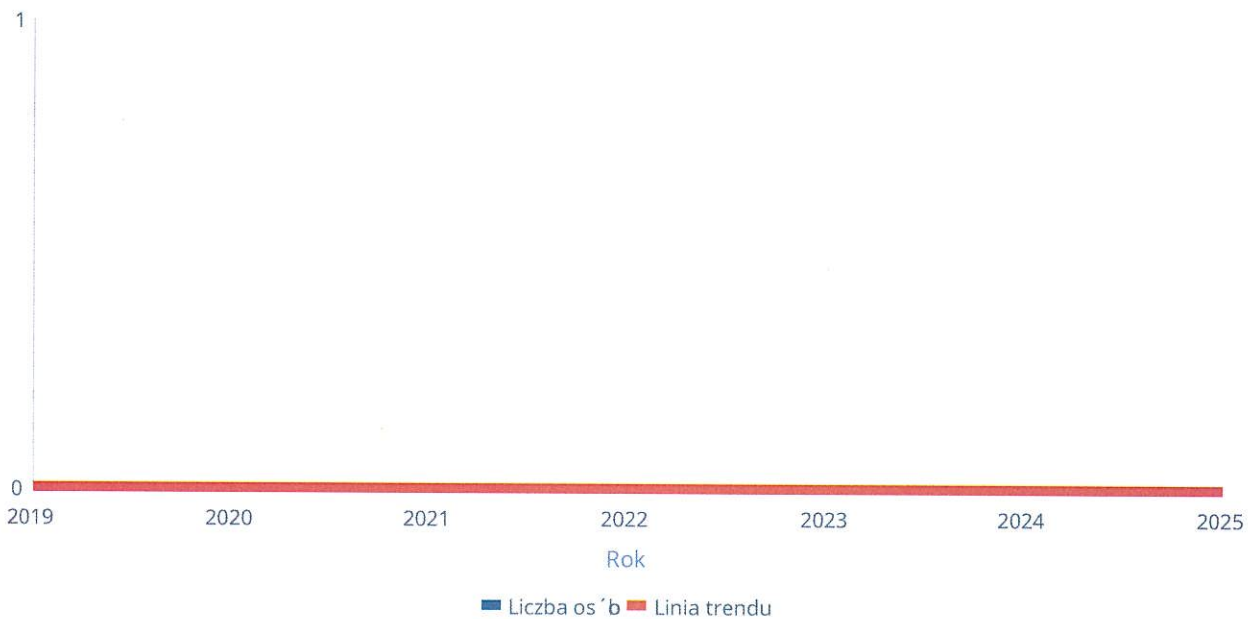
Liczba osób



### Liczba osób korzystających ze specjalistycznych usług opiekuńczych

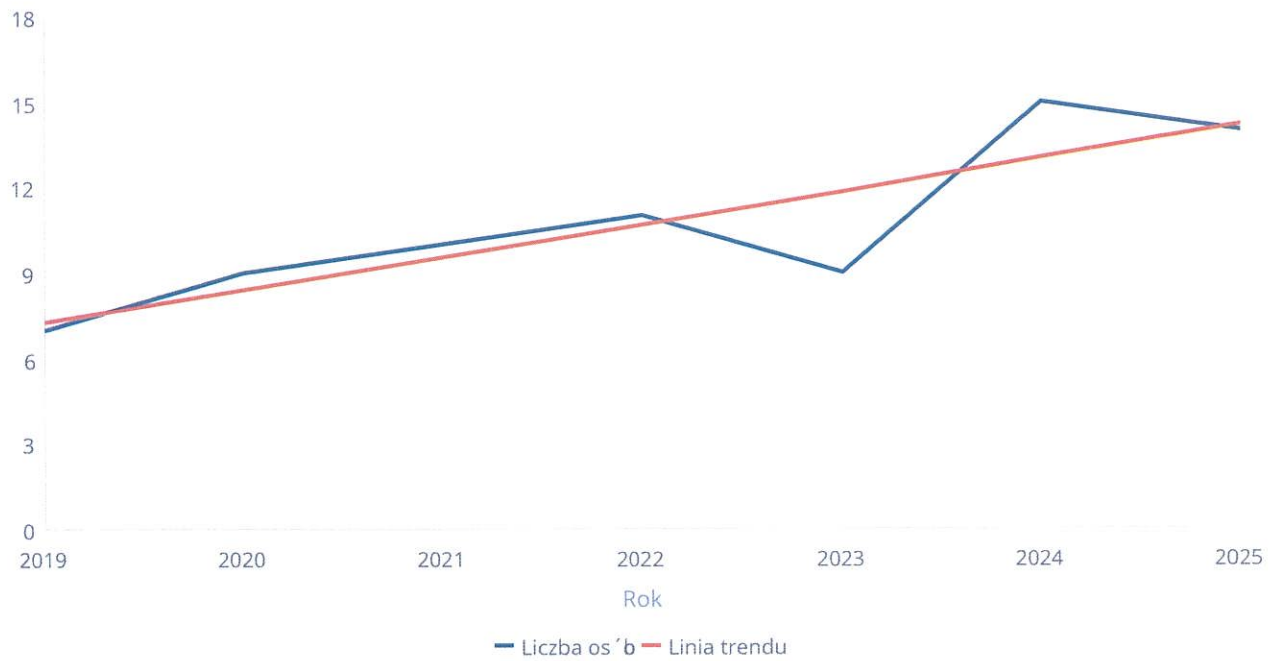
Rok	Liczba osób
2019	0
2020	0
2021	0
2022	0
2023	0
2024	0
2025	0

Liczba os ́b



### Liczba osób korzystających z usług specjalistycznych opiekuńczych dla osób z zaburzeniami psychicznymi

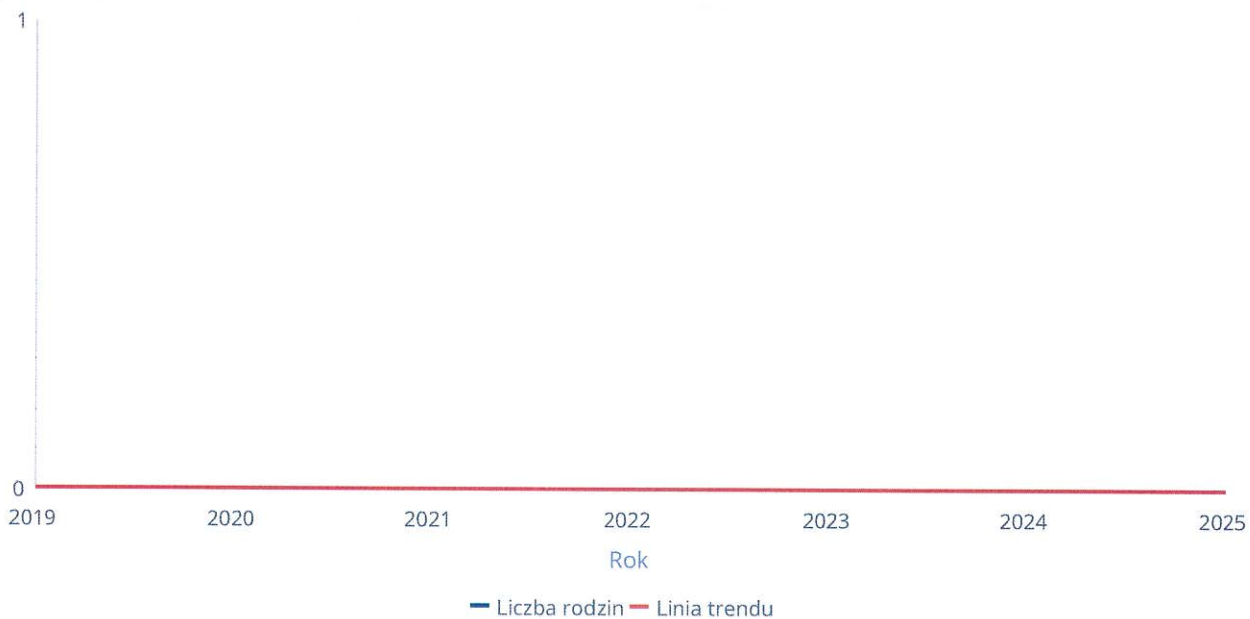
Rok	Liczba osób
2019	7
2020	9
2021	10
2022	11
2023	9
2024	15
2025	14



### Liczba rodzin korzystających z poradnictwa specjalistycznego

Rodzaj	Liczba rodzin w latach						
	2019	2020	2021	2022	2023	2024	2025
Poradnictwo specjalistyczne	0	0	0	0	0	0	0

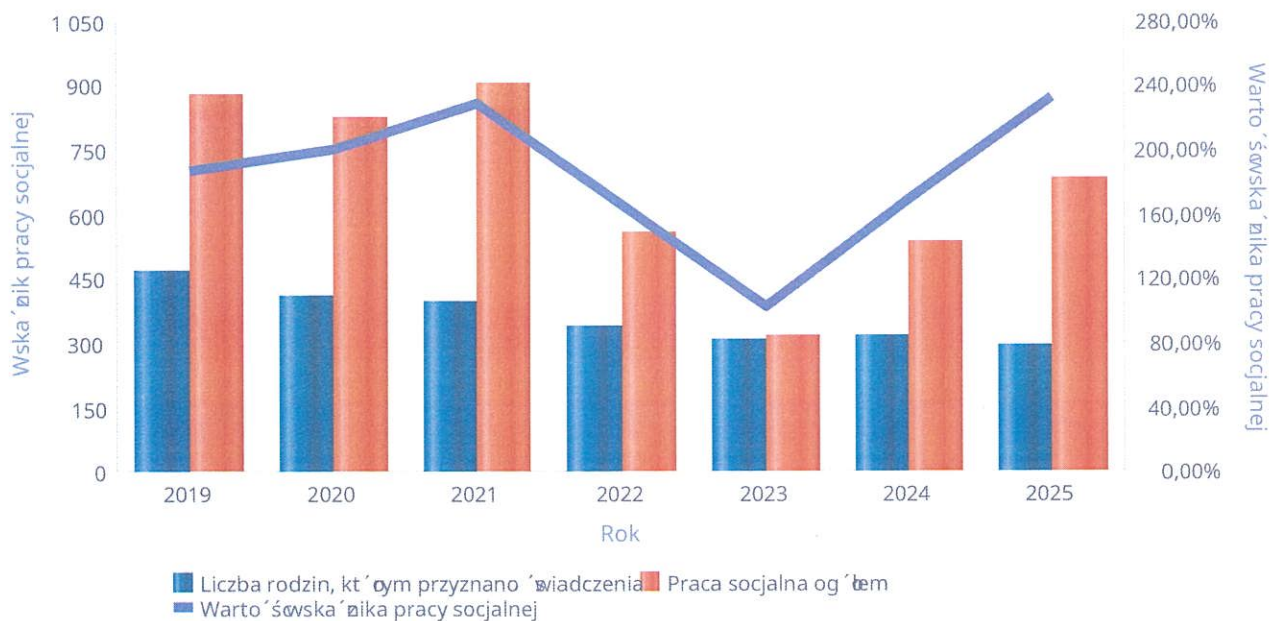
Liczba rodzin



**Wskaźnik pracy socjalnej - wskaźnik obliczany jako stosunek liczby rodzin objętych pracą socjalną do rodzin osób, którym przyznano świadczenie pomnożony przez 100%**

	2019	2020	2021	2022	2023	2024	2025
Wskaźnik pracy socjalnej	187,21%	199,76%	229,11%	165,09%	102,93%	169,40%	232,76%
Liczba rodzin, którym przyznano świadczenia	469	412	395	338	307	317	293
Praca socjalna ogółem	878	823	905	558	316	537	682

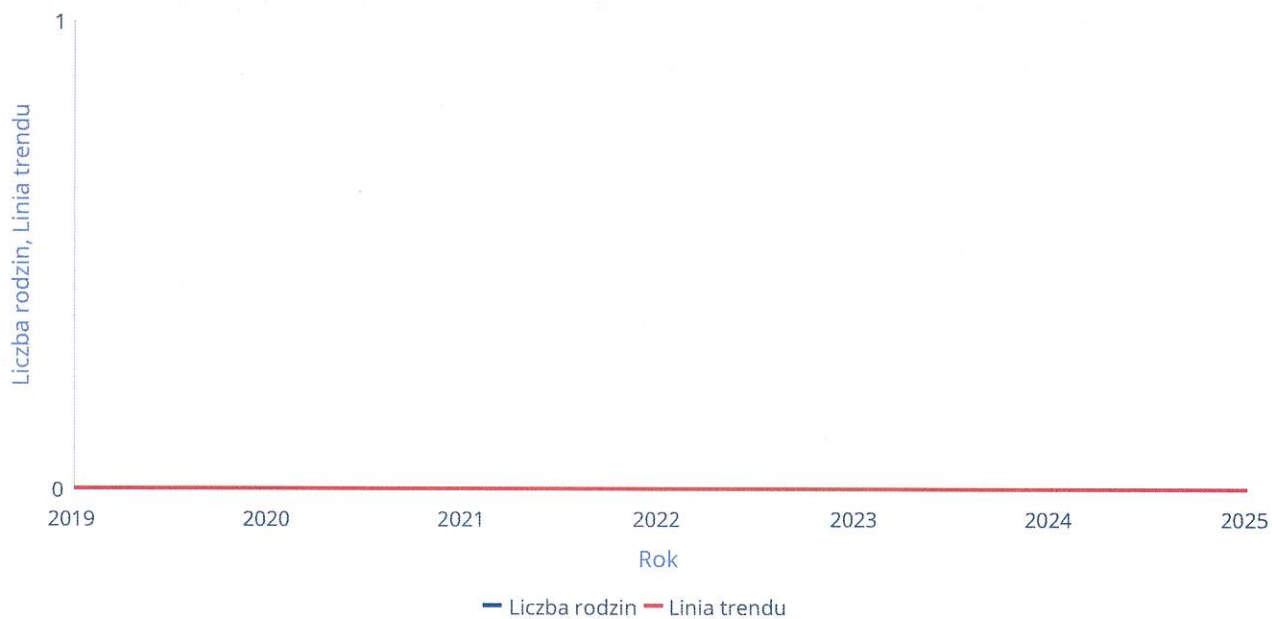
Wskaźnik pracy socjalnej



### Liczba rodzin korzystających z interwencji kryzysowej

Udzielone świadczenia	Liczba rodzin						
	2019	2020	2021	2022	2023	2024	2025
Interwencja kryzysowa	0	0	0	0	0	0	0

Liczba rodzin korzystających z interwencji kryzysowej

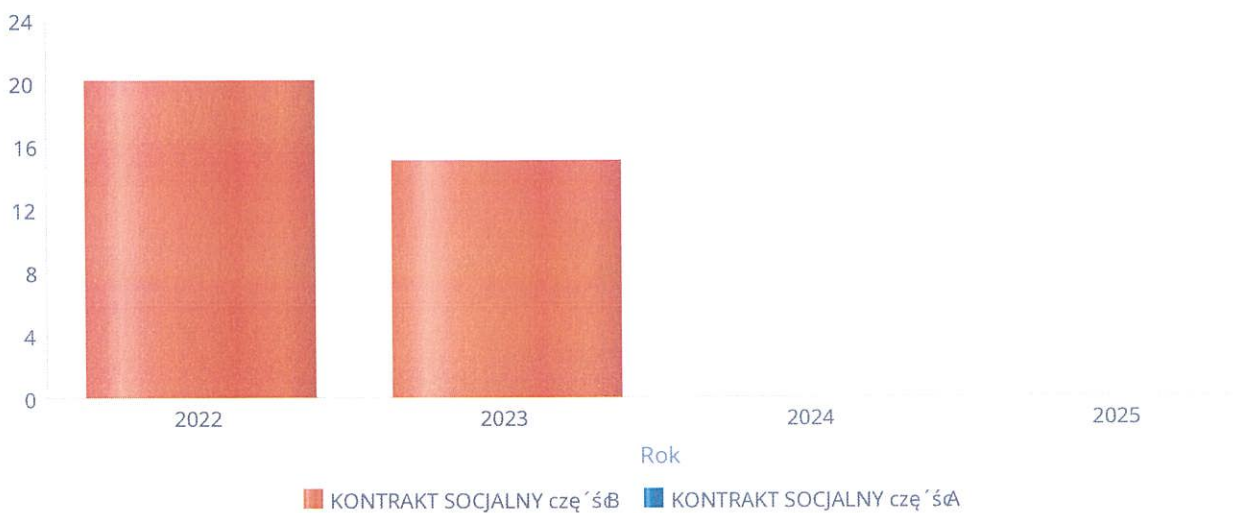


## Kontrakt socjalny

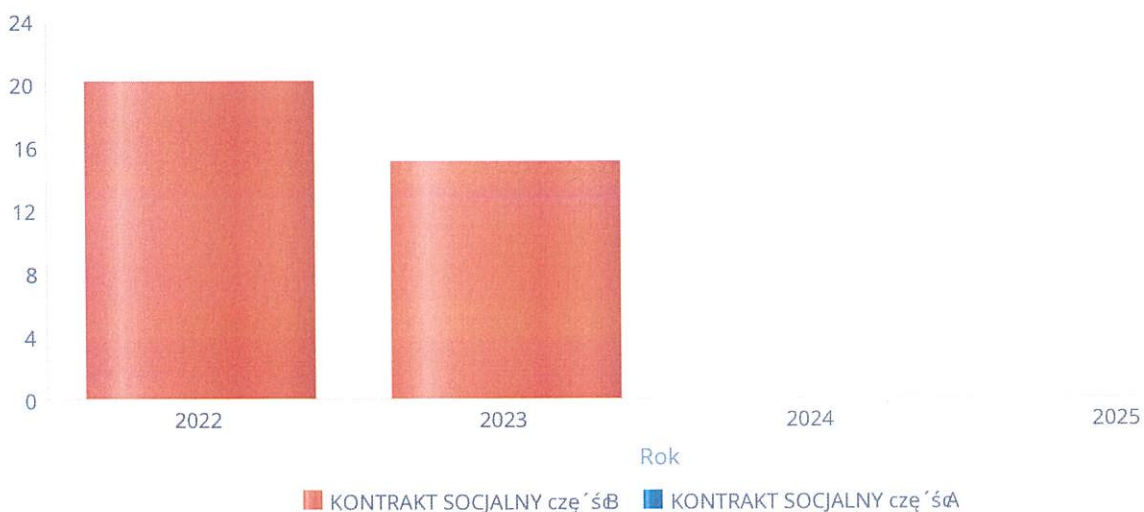
Wskaźnik obliczany jako udział osób objętych kontraktem socjalnym typu A i typu B w ogólnej liczbie osób nim objętych

Rok	Praca socjalna	Liczba kontraktów/projektów	Liczba osób objętych kontraktami/projektami socjalnymi
2022	KONTRAKT SOCJALNY część A	0	0
	KONTRAKT SOCJALNY część B	20	20
2023	KONTRAKT SOCJALNY część A	0	0
	KONTRAKT SOCJALNY część B	15	15
2024	KONTRAKT SOCJALNY część A	0	0
	KONTRAKT SOCJALNY część B	0	0
2025	KONTRAKT SOCJALNY część A	0	0
	KONTRAKT SOCJALNY część B	0	0

Liczba kontraktów/projektów

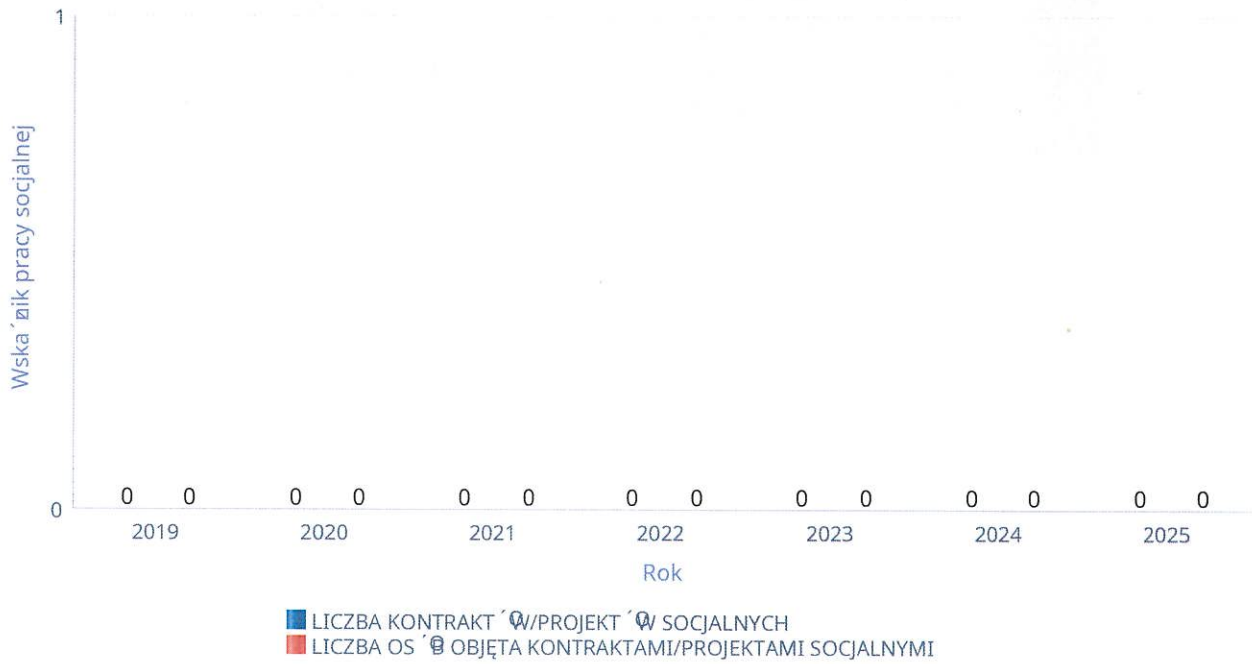


Liczba osób objętych kontraktami/projektami socjalnymi



**Liczba projektów socjalnych w odniesieniu do liczby osób nimi objętych**

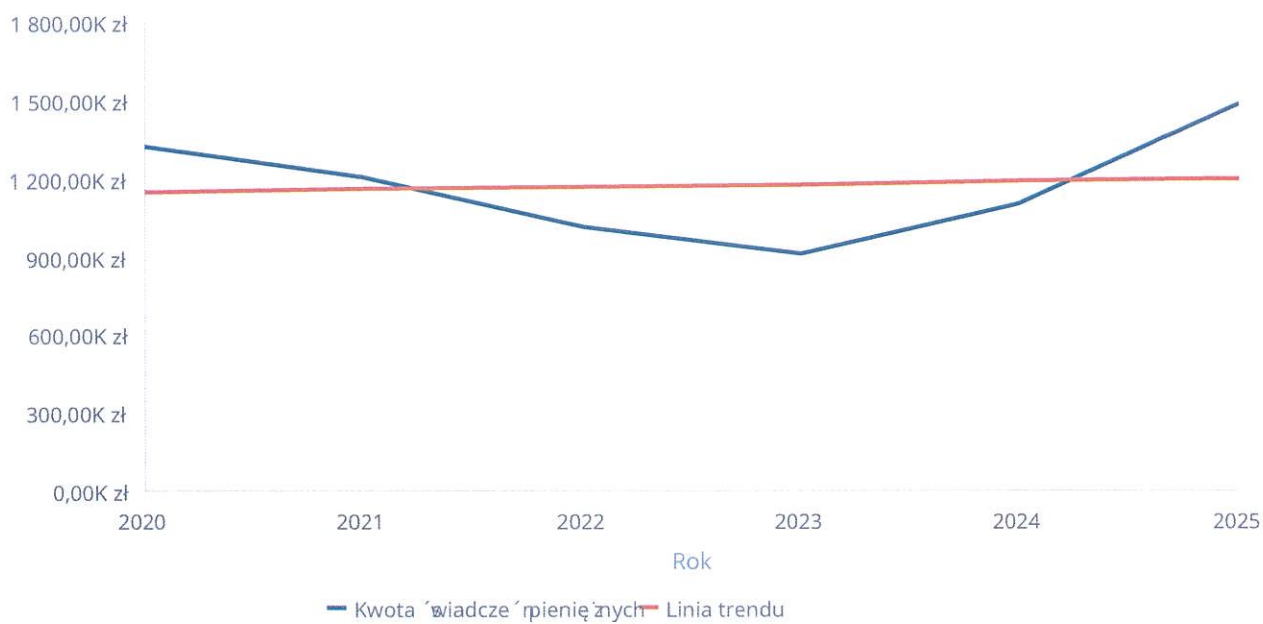
	2019	2020	2021	2022	2023	2024	2025
LICZBA KONTRAKTÓW/PROJEKTÓW SOCJALNYCH	0	0	0	0	0	0	0
LICZBA OSÓB OBJĘTA KONTRAKTAMI/PROJEKTAMI SOCJALNYMI	0	0	0	0	0	0	0



## Świadczenia pieniężne z pomocy społecznej

Rok	Kwota świadczeń pieniężnych
2020	1 324 384,15 zł
2021	1 206 349,85 zł
2022	1 016 345,39 zł
2023	909 676,40 zł
2024	1 102 253,46 zł
2025	1 480 540,59 zł

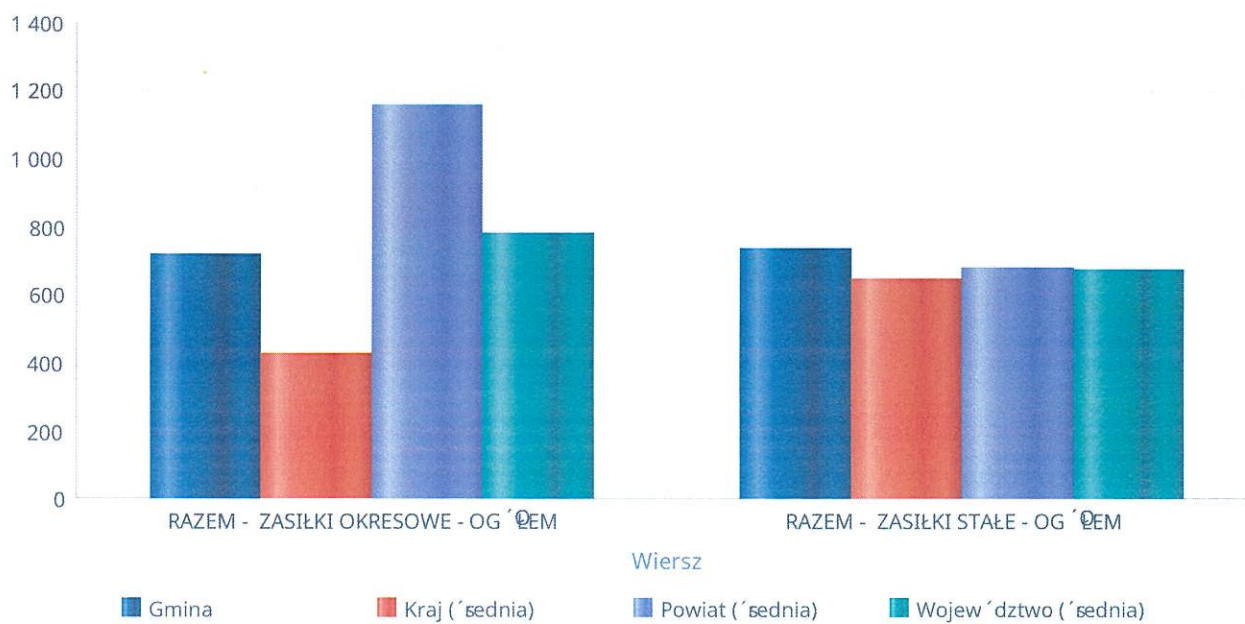
Kwota świadczeń pieniężnych



## Podstawowe statystyki dla świadczeń pieniężnych

Poziom	Wiersz	Liczba świadczeń
Gmina	RAZEM - ZASIŁKI OKRESOWE - OGÓŁEM	718
	RAZEM - ZASIŁKI STAŁE - OGÓŁEM	737
Powiat (średnia)	RAZEM - ZASIŁKI OKRESOWE - OGÓŁEM	1 154
	RAZEM - ZASIŁKI STAŁE - OGÓŁEM	681
Województwo (średnia)	RAZEM - ZASIŁKI OKRESOWE - OGÓŁEM	781
	RAZEM - ZASIŁKI STAŁE - OGÓŁEM	673
Kraj (średnia)	RAZEM - ZASIŁKI OKRESOWE - OGÓŁEM	429
	RAZEM - ZASIŁKI STAŁE - OGÓŁEM	643

Liczba świadczeń



**DANE O KORZYSTAJĄCYCH Z POMOCY I WSPARCIA  
w całym okresie sprawozdawczym**

WYSZCZEGÓLNIENIE		Rok 2024	Rok oceny 2025	Prognoza 2026
<b>OSOBY I RODZINY, KTÓRYM UDZIELONO POMOCY I WSPARCIA</b>				
Liczba osób	1	513	495	495
<b>OSOBY I RODZINY, KTÓRYM PRZYZNANO ŚWIADCZENIE</b>				
Liczba osób	2	513	495	495
W tym: osoby długotrwale korzystające	3	289	309	309
Wiek 0-17	4	246	247	247
Wiek produkcyjny *	5	201	202	202
Wiek poprodukcyjny **	6	66	46	46
Liczba rodzin	7	317	293	293
Liczba osób w rodzinach	8	831	775	775
<b>w tym: KOBIETY (z wierszy 2-6)</b>				
Ogółem	9	298	287	287
W tym: osoby długotrwale korzystające	10	175	188	188
Wiek 0-17	11	129	130	130
Wiek 18-59	12	122	126	126
Wiek 60 lat i więcej	13	47	31	31
<b>OSOBY I RODZINY, Z KTÓRYMI PRZEPROWADZONO WYWIAD ŚRODOWISKOWY</b>				
Liczba osób ogółem	14	530	525	525
Liczba rodzin	15	334	323	323
Liczba osób w rodzinach	16	861	828	828
<b>KONTRAKT SOCJALNY</b>				
Liczba zawartych kontraktów socjalnych - ogółem	17	0	0	15
Liczba osób objętych kontraktem socjalnym - ogółem	18	0	0	15

\* wiek produkcyjny: kobiety w wieku 18-59 lat, mężczyźni 18-64 lat

\*\* wiek poprodukcyjny: kobiety w wieku 60 i więcej, mężczyźni 65 i więcej

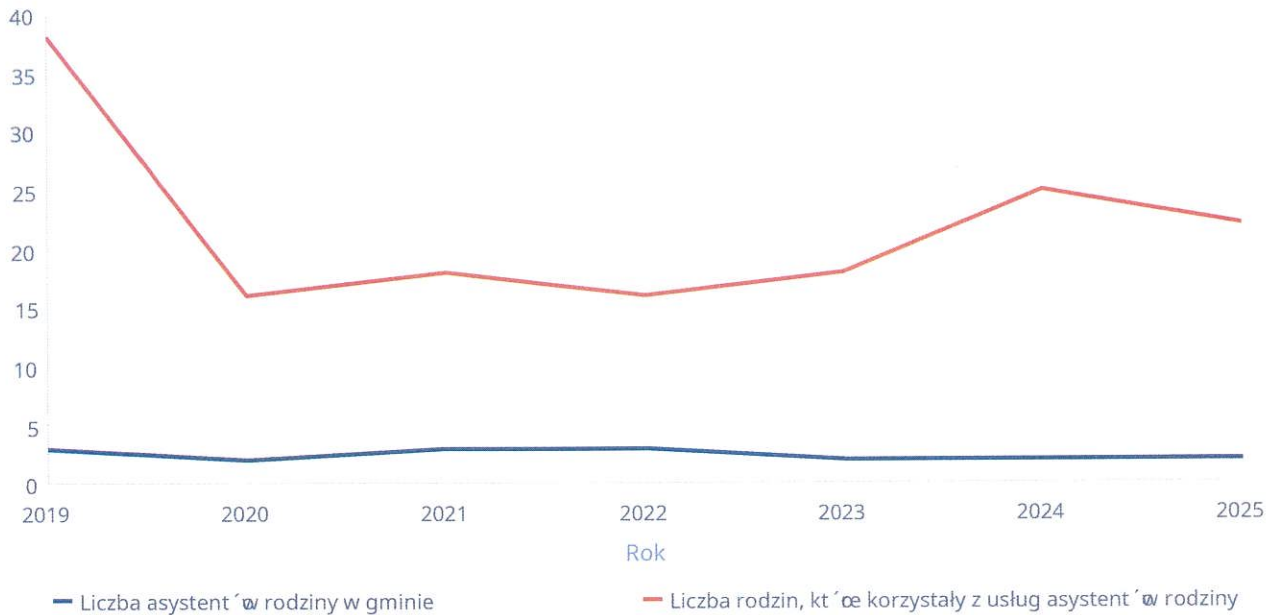
### **3.1. Dane o korzystających z pomocy i wsparcia GMINA - ZADANIA OPS, CUS oraz MOPS, MOPR**

Pomoc i wsparcie w gminie Skępe z pomocy społecznej w 2025 roku w postaci świadczeń pieniężnych uzyskało 217 osób, zaś w postaci świadczeń niepieniężnych 282osób. Odpłatność gminy za pobyt w Domu Pomocy Społecznej dotyczyła 13 osób. W gminie funkcjonowało 2 asystentów rodziny, którzy objęli swoją opieką 22 rodziny. Poniżej prezentujemy w formie graficznej i tabelarycznej szczegółowe dane dotyczące: świadczeń pieniężnych z pomocy społecznej w podziale na zasiłki stałe, okresowe oraz celowe, liczby asystentów rodziny, liczby rodzin wspieranych i liczby osób objętych pracą asystenta rodziny.

### Liczba asystentów rodziny oraz liczba rodzin objętych pracą asystenta rodziny

	2019	2020	2021	2022	2023	2024	2025
Liczba asystentów rodziny w gminie	3	2	3	3	2	2	2
Liczba rodzin, które korzystały z usług asystentów rodziny	38	16	18	16	18	25	22

Liczba asystentów rodziny oraz liczba rodzin



**Dane o osobach korzystających z pomocy i wsparcia  
 GMINA - ZADANIA OPS, CUS ORAZ MOPS, MOPR  
 wypełniają wyłącznie gminy i miasta na prawach powiatu  
 w całym okresie sprawozdawczym**

WYSZCZEGÓLNIENIE		Rok 2024	Rok oceny 2025	Prognoza 2026
<b>ŚWIADCZENIA PIENIĘŻNE Z POMOCY SPOŁECZNEJ</b>				
<b>ZASIŁEK STAŁY</b>				
Liczba osób	1	72	74	74
Kwota świadczeń w złotych	2	665 395	824 927	824 927
W tym: (wiersze 3-6)				
<b>Zasiłek stały dla osób samotnie gospodarujących</b>				
Liczba osób	3	66	68	68
Kwota świadczeń w złotych	4	629 211	770 937	770 937
<b>Zasiłek stały dla osoby w rodzinie</b>				
Liczba osób	5	6	6	6
Kwota świadczeń w złotych	6	36 184	53 990	53 990
<b>ZASIŁEK OKRESOWY</b>				
Liczba osób	7	112	112	112
Kwota świadczeń w złotych	8	382 562	561 135	561 135
W tym: (wiersze 9-16)				
<b>Zasiłek okresowy z tytułu bezrobocia</b>				
Liczba osób	9	95	84	84
Kwota świadczeń w złotych	10	317 904	466 221	466 221
<b>Zasiłek okresowy z tytułu długotrwałej choroby</b>				
Liczba osób	11	8	4	4
Kwota świadczeń w złotych	12	13 414	10 802	10 802
<b>Zasiłek okresowy z tytułu niepełnosprawności</b>				
Liczba osób	13	10	11	11
Kwota świadczeń w złotych	14	17 639	21 073	21 073
<b>Zasiłek okresowy z tytułu możliwości utrzymania lub nabycia uprawnień do świadczeń z innych systemów zabezpieczenia społecznego</b>				
Liczba osób	15	0	0	0
Kwota świadczeń w złotych	16	0	0	0
<b>Zasiłek okresowy kontynuowany niezależnie od dochodu na podstawie art. 38 ust. 4a i 4b</b>				
Liczba osób	17	0	0	0
Kwota świadczeń w złotych	18	0	0	0
<b>ZASIŁEK CELOWY</b>				
Liczba osób	19	138	131	131
Kwota świadczeń w złotych	20	107 100	112 740	112 740
W tym: (wiersze 21 - 22)				
<b>ZASIŁEK CELOWY PRZYZNANY W RAMACH PROGRAMU WIELOLETNIEGO "POSILEK W SZKOLE I W DOMU"</b>				
Liczba osób	21	110	89	89
Kwota świadczeń w złotych	22	72 200	72 740	72 740
<b>ZASIŁEK CELOWY PRZYZNANY NIEZALEŻNIE OD DOCHODU na podstawie art. 39a ust. 1 i 2</b>				

WYSZCZEGÓLNIENIE		Rok 2024	Rok oceny 2025	Prognoza 2026
Liczba osób	23	0	0	0
Kwota świadczeń w złotych	24	0	0	0
<b>ŚWIADCZENIA NIEPIENIĘŻNE Z POMOCY SPOŁECZNEJ</b>				
<b>POSILEK OGÓLEM</b>				
Liczba osób	25	228	246	246
Kwota świadczeń w złotych	26	259 989	269 458	269 458
W tym: (z wierszy 25 - 26)				
<b>DLA DZIECI</b> (z wyłączeniem posiłków przyznanych doraźnie dzieciom i młodzieży)				
Liczba osób	27	226	245	245
Kwota świadczeń w złotych	28	256 575	266 098	266 098
W tym (z wierszy 25-26):				
<b>POSILEK</b> świadczenie przyznane w ramach programu wieloletniego "POSILEK W SZKOLE I W DOMU"				
Liczba osób	29	228	246	246
Kwota świadczeń w złotych	30	259 989	269 458	269 458
W tym (z wierszy 29-30):				
<b>DLA DZIECI</b>				
Liczba osób	31	226	245	245
Kwota świadczeń w złotych	32	256 575	266 098	266 098
<b>SCHRONIENIE - OGÓLEM</b>				
Liczba osób	33	5	8	8
Kwota świadczeń w złotych	34	55 924	65 981	65 981
<b>UBRANIE</b>				
Liczba osób	35	0	0	0
Kwota świadczeń w złotych	36	0	0	0
<b>SPRAWIENIE POGRZEBU</b>				
Liczba osób	37	2	2	2
Kwota świadczeń w złotych	38	6 482	5 684	5 684
<b>ODPŁATNOŚĆ GMINY ZA POBYT W DOMU POMOCY SPOŁECZNEJ</b>				
Liczba osób	39	12	13	13
Kwota świadczeń w złotych	40	684 137	784 870	784 870
<b>WSPIERANIE RODZINY I PIECZA ZASTĘPCZA</b>				
Liczba rodzin objęta pracą asystenta rodziny	41	25	22	22
Liczba rodzin wspierających	42	0	0	0
Liczba asystentów rodziny	43	2	2	2
Odpłatność za pobyt dziecka w pieczy zastępczej w złotych	44	228 914	250 416	250 416

#### 4. Inne rodzaje pomocy i świadczeń

Liczba pobierających w roku oceny zasiłek rodzinny wyniosła 480 rodzin. W stosunku do roku poprzedniego liczba rodzin zmalała o 7,69% w stosunku do roku poprzedniego. Miejsko - Gminny Ośrodek Pomocy Społecznej w Skępem w roku 2025 w zakresie świadczeń rodzinnych oraz funduszu alimentacyjnego wydatkował środki na:

- zasiłki rodzinne wraz z dodatkami do zasiłków rodzinnych w kwocie 676 825,02 zł.

- zasiłki pielęgnacyjne w kwocie 647.304,16zł

- świadczenia pielęgnacyjne w kwocie 4.437.340,60zł

- jednorazową zapomogę z tytułu urodzenia dziecka w kwocie 24.000,00zł
- świadczenia rodzicielskie w kwocie 90.646,50 zł
- świadczenie "za życiem" - 12.000,00 zł
- fundusz alimentacyjny w kwocie 390.385,77 zł

Poniżej prezentujemy w formie graficznej i tabelarycznej szczegółowe dane dotyczące: liczby rodzin, które otrzymały świadczenie wychowawcze w ciągu roku, kwoty świadczenia wychowawczego w ciągu roku, liczby rodzin i kwoty świadczeń w zakresie zasiłków rodzinnych, dodatków do zasiłków rodzinnych, jednorazowych dodatków z

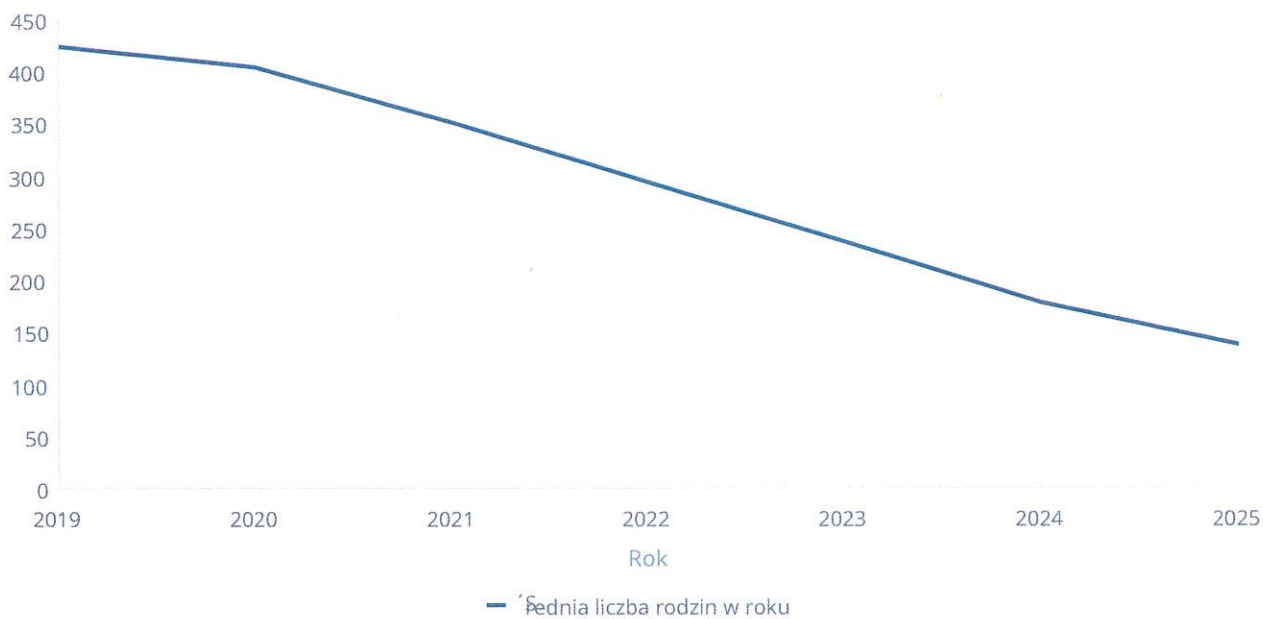
tytułu urodzenia się dziecka, jednorazowej zapomogi z tytułu urodzenia dziecka, liczby i kwot świadczeń pielęgnacyjnych, zasiłku pielęgnacyjnego, zasiłku pielęgnacyjnego dla niepełnosprawnego dziecka, dla osoby niepełnosprawnej w wieku powyżej 16 lat o różnych stopniach niepełnosprawności, zasiłku pielęgnacyjnego dla osób, które ukończyły 75 lat, specjalnego zasiłku opiekuńczego, zasiłku dla opiekuna, świadczeń alimentacyjnych.



Średniomiesięczna liczba rodzin korzystających z zasiłków rodzinnych wraz z dodatkami oraz korzystających z jednorazowej zapomogi z tytułu urodzenia dziecka

	Liczba rodzin						
	2019	2020	2021	2022	2023	2024	2025
Liczba rodzin korzystających z zasiłków rodzinnych wraz z dodatkami	425	404	350	294	237	177	138

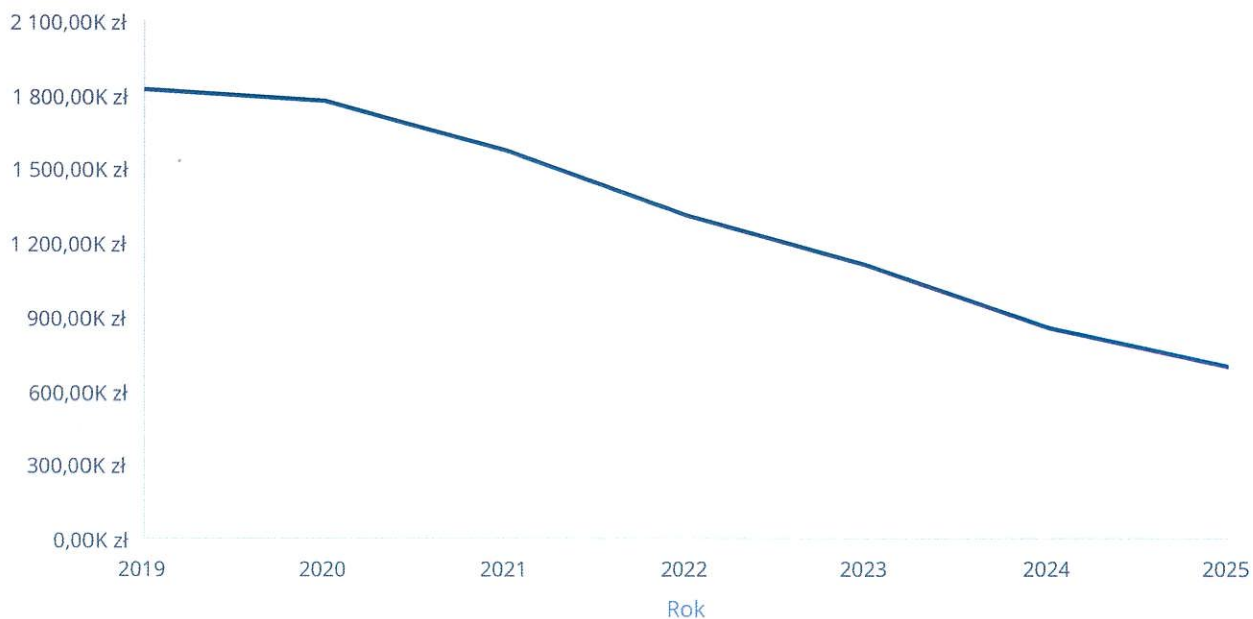
Średniomiesięczna liczba rodzin korzystających z zasiłków rodzinnych wraz z dodatkami



### Kwota zasiłków rodzinnych wraz z dodatkami ogółem wypłaconych w ciągu roku

Rok	Kwota
2019	1 821 160,37 zł
2020	1 770 937,89 zł
2021	1 572 485,81 zł
2022	1 307 331,80 zł
2023	1 111 559,46 zł
2024	849 447,79 zł
2025	700 825,22 zł

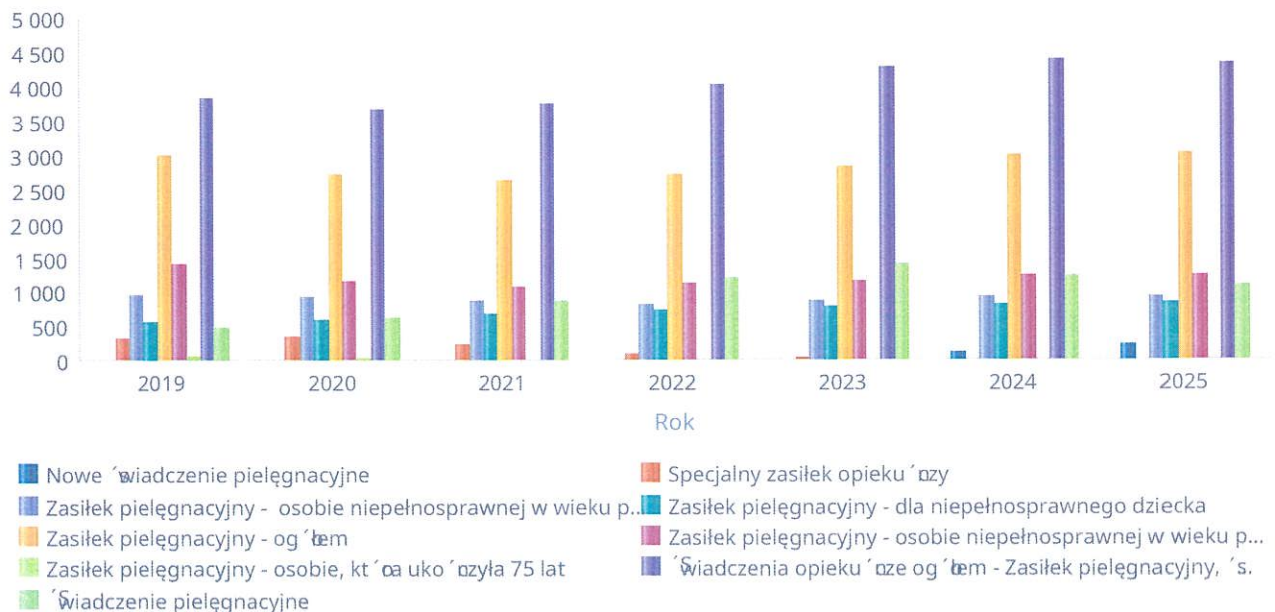
Kwota zasiłków rodzinnych wraz z dodatkami oraz jednorazowej zapomogi z tytułu urodzenia dziecka



**Liczba świadczeń pielęgnacyjnych, zasiłek pielęgnacyjny, zasiłek pielęgnacyjny dla niepełnosprawnego dziecka, dla osoby niepełnosprawnej w wieku powyżej 16 lat o różnych stopniach niepełnosprawności, zasiłek pielęgnacyjny dla osób, które ukończyły 75 lat, specjalny zasiłek opiekuńczy**

	2019	2020	2021	2022	2023	2024	2025
Nowe świadczenie pielęgnacyjne						127	243
Specjalny zasiłek opiekuńczy	327	333	228	104	43	20	0
Zasiłek pielęgnacyjny - osobie niepełnosprawnej w wieku powyżej 16. roku życia legitymującej się orzeczeniem o umiarkowanym stopniu niepełnosprawności, jeżeli niepełnosprawność powstała w wieku do ukończenia 21 roku życia	968	934	863	824	870	923	924
Zasiłek pielęgnacyjny - dla niepełnosprawnego dziecka	574	593	683	736	793	822	838
Zasiłek pielęgnacyjny - ogółem	2 997	2 705	2 621	2 693	2 821	2 985	2 999
Zasiłek pielęgnacyjny - osobie niepełnosprawnej w wieku powyżej 16. roku życia o znacznym stopniu niepełnosprawności	1 400	1 144	1 061	1 121	1 146	1 228	1 235
Zasiłek pielęgnacyjny - osobie, która ukończyła 75 lat	55	34	14	12	12	12	2
Świadczenia opiekuńcze ogółem - Zasiłek pielęgnacyjny, świadczenia pielęgnacyjne, specjalny zasiłek opiekuńczy	3 809	3 661	3 724	4 003	4 261	4 365	4 328
Świadczenie pielęgnacyjne	485	623	875	1 206	1 397	1 233	1 086

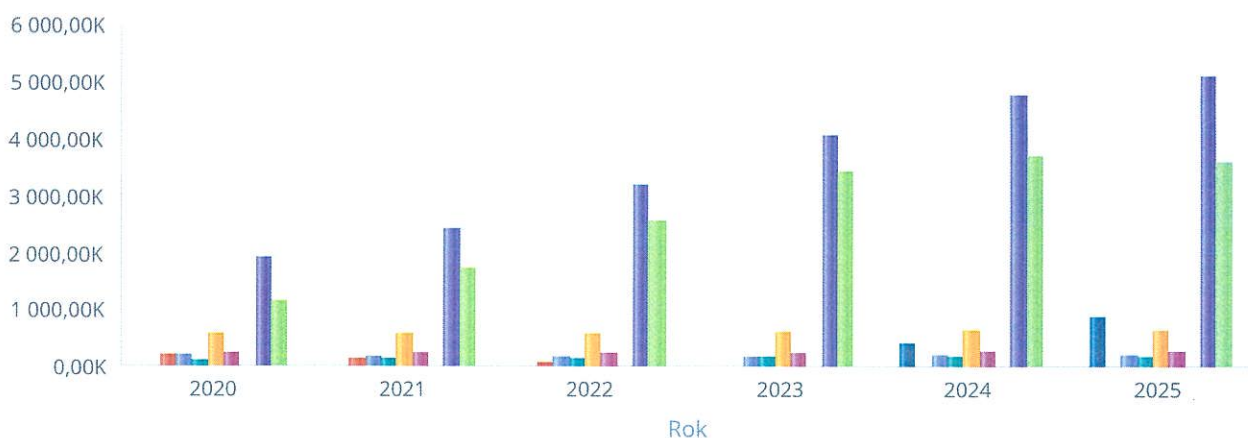
**Liczba świadczeń**



**Kwota świadczeń pielęgnacyjnych, zasiłek pielęgnacyjny, zasiłek pielęgnacyjny dla niepełnosprawnego dziecka, dla osoby niepełnosprawnej w wieku powyżej 16 lat o różnych stopniach niepełnosprawności, zasiłek pielęgnacyjny dla osób które ukończyły 75 lat, specjalny zasiłek opiekuńczy, zasiłek dla opiekuna**

Świadczenia opiekuńcze	Kwota świadczeń					
	2020	2021	2022	2023	2024	2025
Nowe świadczenie pielęgnacyjne					417 356,00	873 835,00
Specjalny zasiłek opiekuńczy	205 675,00	140 328,00	64 192,00	26 247,00	12 400,00	0,00
Zasiłek pielęgnacyjny - osobie niepełnosprawnej w wieku powyżej 16. roku życia legitymującej się orzeczeniem o umiarkowanym stopniu niepełnosprawności, jeżeli niepełnosprawność powstała w wieku do ukończenia 21 roku życia	201 595,00	186 270,00	177 852,00	187 781,00	199 220,00	199 436,00
Zasiłek pielęgnacyjny - dla niepełnosprawnego dziecka	127 993,00	147 419,00	158 858,00	171 161,00	177 420,00	180 874,00
Zasiłek pielęgnacyjny - ogółem	583 848,00	565 717,00	581 257,00	608 885,00	644 282,00	647 304,00
Zasiłek pielęgnacyjny - osobie niepełnosprawnej w wieku powyżej 16. roku życia o znacznym stopniu niepełnosprawności	246 921,00	229 006,00	241 957,00	247 353,00	265 052,00	266 562,00
Zasiłek pielęgnacyjny - osobie, która ukończyła 75 lat	7 339,00	3 022,00	2 590,00	2 590,00	2 590,00	432,00
Świadczenia opiekuńcze ogółem - Zasiłek pielęgnacyjny, świadczenia pielęgnacyjne, specjalny zasiłek opiekuńczy	1 926 401,00	2 426 966,00	3 178 370,00	4 040 503,00	4 744 188,00	5 084 644,00
Świadczenie pielęgnacyjne	1 136 878,00	1 720 921,00	2 532 921,00	3 405 371,00	3 670 150,00	3 563 505,00

Kwota świadczeń

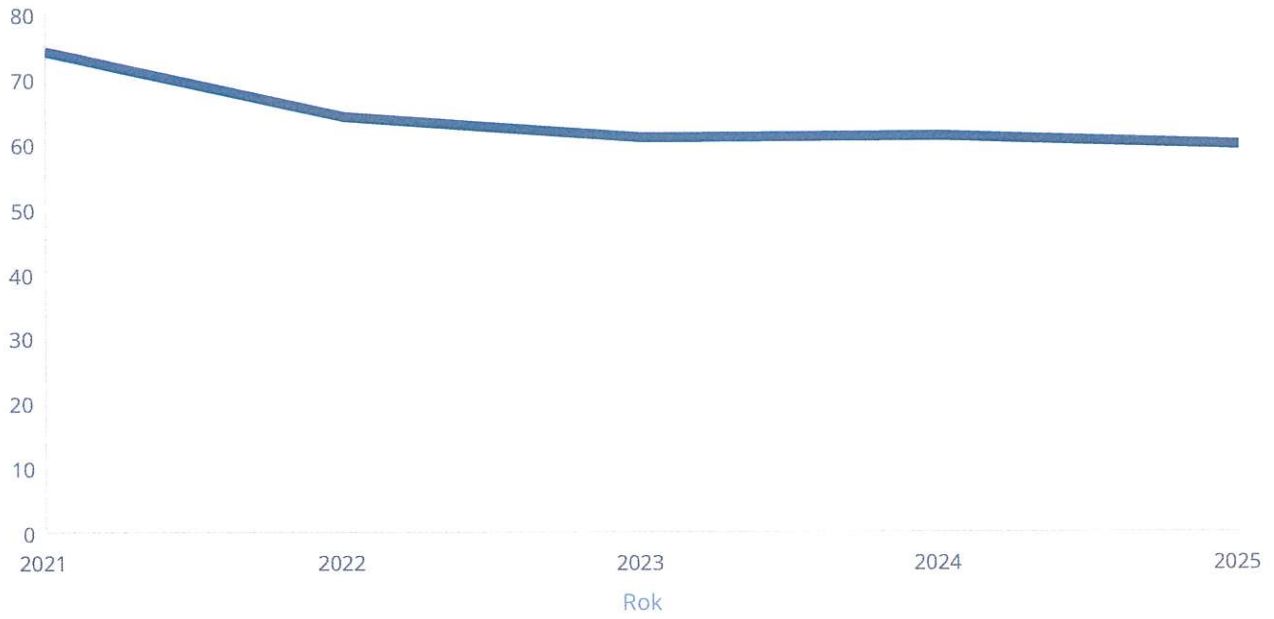


- Nowe świadczenie pielęgnacyjne
- Specjalny zasiłek opiekuńczy
- Zasiłek pielęgnacyjny - osobie niepełnosprawnej w wieku p...
- Zasiłek pielęgnacyjny - dla niepełnosprawnego dziecka
- Zasiłek pielęgnacyjny - ogółem
- Zasiłek pielęgnacyjny - osobie niepełnosprawnej w wieku p...
- Zasiłek pielęgnacyjny - osobie, kt'ra ukończyła 75 lat
- Świadczenia opiekuńcze ogółem - Zasiłek pielęgnacyjny, świ...

### Liczba osób korzystających ze świadczenia alimentacyjnego w poszczególnych latach

	Liczba osób				
	2021	2022	2023	2024	2025
Liczba osób korzystających ze świadczenia alimentacyjnego	74	64	61	61	60

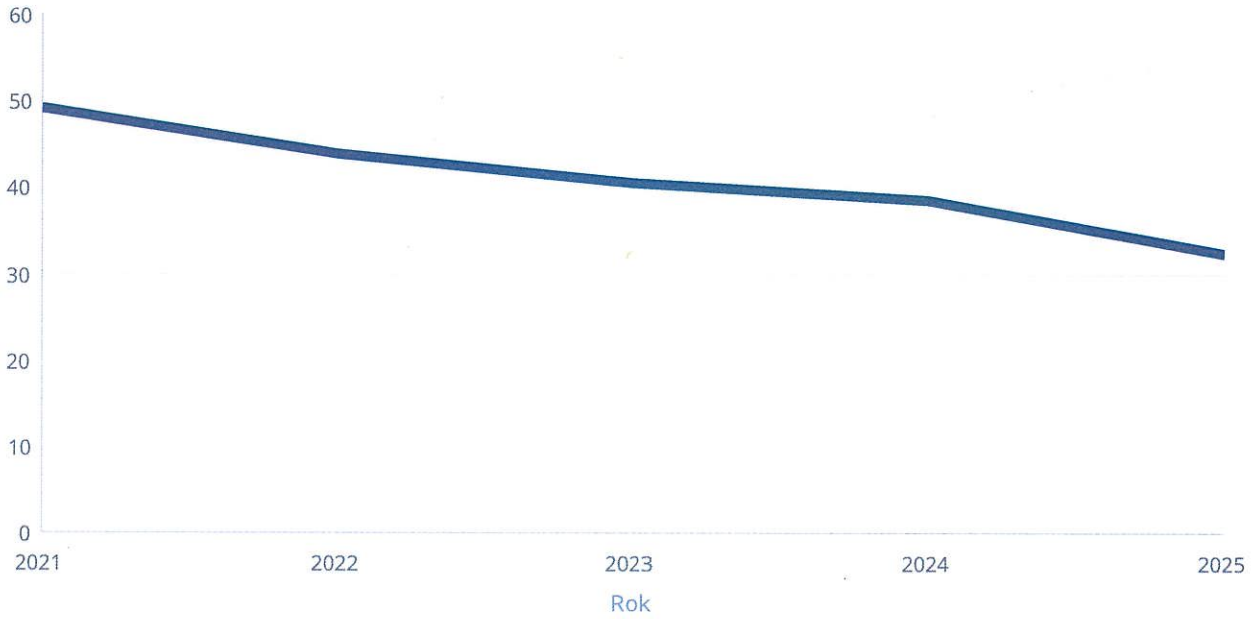
Liczba osób korzystających ze świadczenia alimentacyjnego



### Liczba rodzin korzystających ze świadczenia alimentacyjnego w poszczególnych latach

	Liczba rodzin				
	2021	2022	2023	2024	2025
Liczba rodzin korzystających ze świadczenia alimentacyjnego	49	44	40	38	32

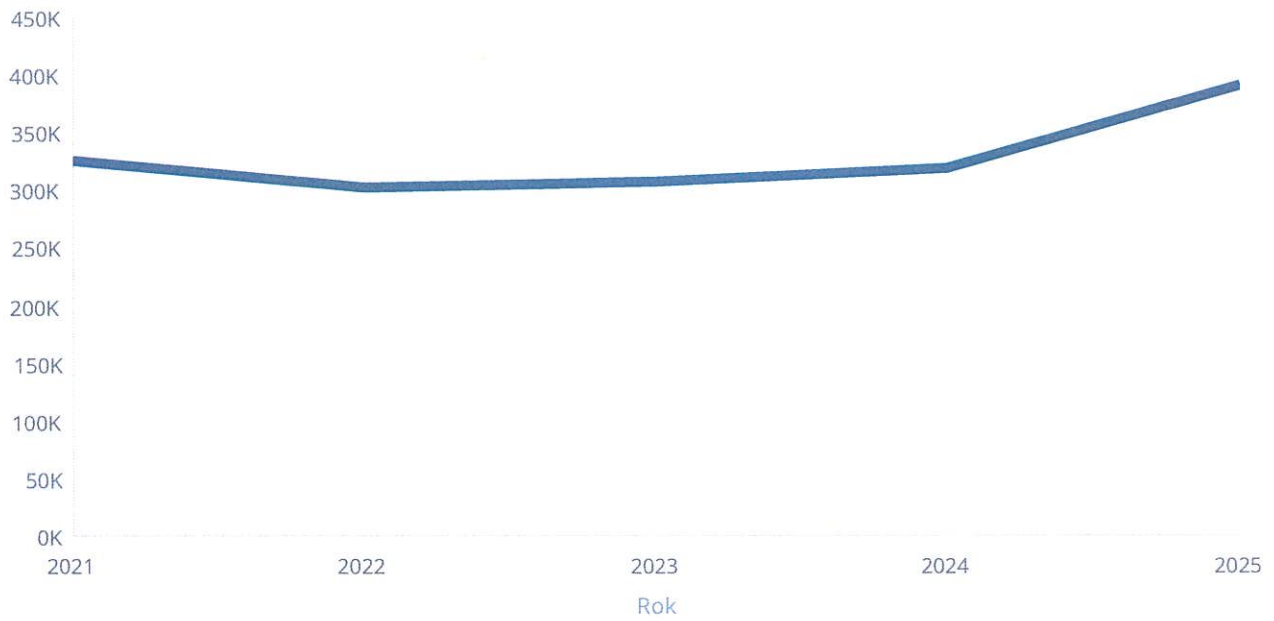
Liczba rodzin korzystających ze świadczenia alimentacyjnego



**Kwota świadczeń z funduszu alimentacyjnego w poszczególnych latach [w zł]**

	Kwota				
	2021	2022	2023	2024	2025
Ogólna kwota świadczeń z funduszu alimentacyjnego	324 907	302 034	307 397	318 672	390 385

Kwota świadczeń z funduszu alimentacyjnego



## INNE RODZAJE POMOCY I ŚWIADCZEŃ

WYSZCZEGÓLNIENIE		Rok 2024	Rok oceny 2025	Prognoza 2026
<b>DODATKI MIESZKANIOWE</b>				
Liczba gospodarstw domowych	1	25	19	23
Kwota świadczeń w złotych	2	71 468	50 949	55 000
<b>DODATKI ENERGETYCZNE</b>				
Liczba gospodarstw domowych	3	0	0	0
Kwota świadczeń w złotych	4	0	0	0

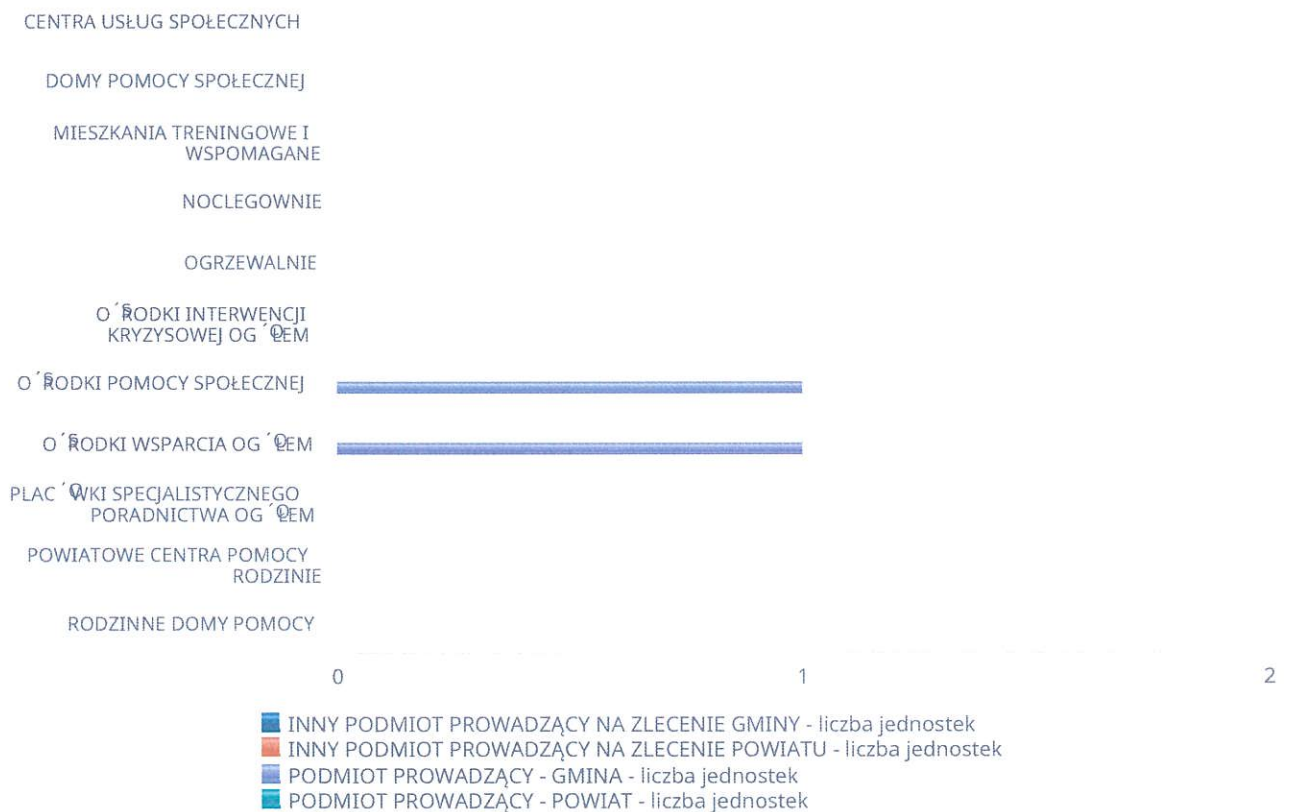
## 5. Zasoby instytucjonalne pomocy i wsparcia

Pomoc społeczna to nie tylko wsparcie finansowe osób i rodzin potrzebujących pomocy, ale także pomoc instytucjonalna, świadczona przez placówki pomocy społecznej. W gminie Skępe prowadzą działalność następujące instytucje pomocy społecznej, finansowane z budżetu gminy: „Miejsko - Gminny Ośrodek Pomocy Społecznej”. Poniżej prezentujemy w formie graficznej i tabelarycznej szczegółowe dane dotyczące: liczby placówek w podziale na typ i instytucje prowadzącą, liczby miejsc i liczby osób korzystających z placówek, wskaźnik nasylenia usługami w postaci środowiskowych domów samopomocy, mieszkań chronionych.

**Liczba jednostek organizacyjnych pomocy i integracji społecznej o zasięgu lokalnym i o zasięgu ponadgminnym w podziale na instytucję prowadzącą**

Jednostka	INNY PODM. PROW. NA ZLEC. GMINY - liczba jedn.	INNY PODM. PROW. NA ZLEC. POW. - liczba jedn.	PODM. PROW. - GMINA - liczba jedn.	PODM. PROW. - POW. - liczba jedn.
CENTRA USŁUG SPOŁECZNYCH	X	X	0	X
DOMY POMOCY SPOŁECZNEJ	0	0	0	0
MIESZKANIA TRENINGOWE I WSPOMAGANE	0	0	0	0
NOCLEGOWNIE	0	0	0	0
OGRZEWALNIE	0	0	0	0
OŚRODKI INTERWENCJI KRYZYSOWEJ OGÓŁEM	X	0	X	0
OŚRODKI POMOCY SPOŁECZNEJ	X	X	1	X
OŚRODKI WSPARCIA OGÓŁEM	0	0	1	0
PLACÓWKI SPECJALISTYCZNEGO PORADNICTWA OGÓŁEM	X	0	X	0
POWIATOWE CENTRA POMOCY RODZINIE	X	X	X	0
RODZINNE DOMY POMOCY	0	X	X	X

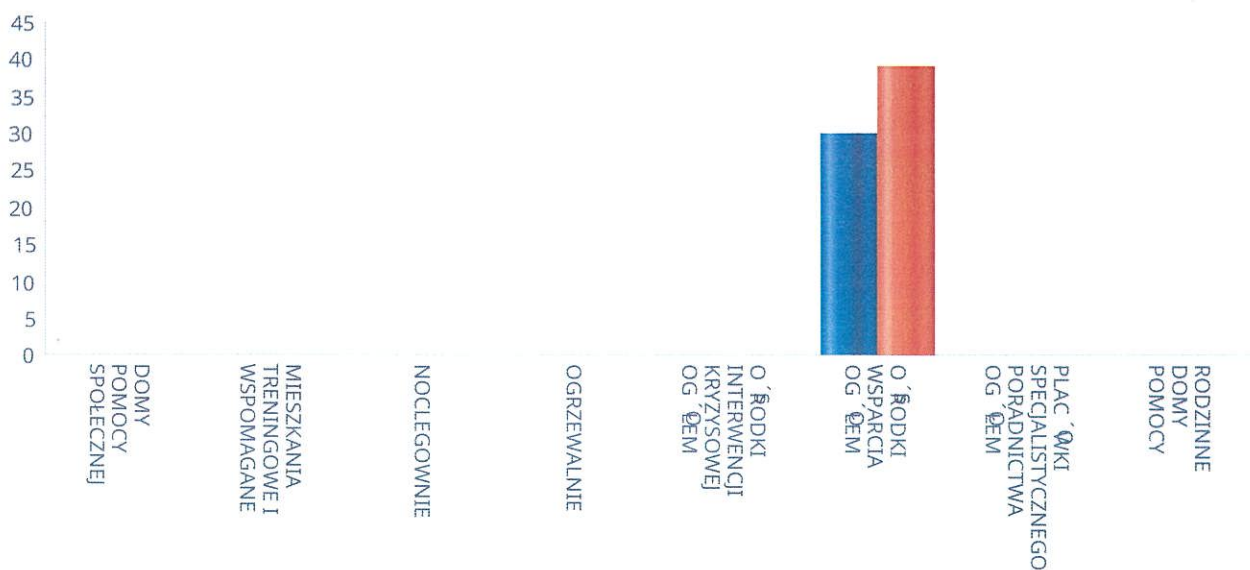
Liczba jednostek organizacyjnych pomocy i integracji społecznej



**Liczba miejsc w jednostkach organizacyjnych pomocy i integracji społecznej o zasięgu lokalnym i o zasięgu ponadgminnym**

Jednostka	liczba miejsc	liczba osób korzystających
DOMY POMOCY SPOŁECZNEJ	0	0
MIESZKANIA TRENINGOWE I WSPOMAGANE	0	0
NOCLEGOWNIE	0	0
OGRZEWALNIE	0	0
OŚRODKI INTERWENCJI KRYZYSOWEJ OGÓŁEM	X	0
OŚRODKI WSPARCIA OGÓŁEM	30	39
PLACÓWKI SPECJALISTYCZNEGO PORADNICTWA OGÓŁEM	X	0
RODZINNE DOMY POMOCY	0	0

Liczba miejsc w jednostkach organizacyjnych pomocy i integracji społecznej o zasięgu lokalnym i o zasięgu ponadgminnym





Rozmieszczenie jednostek organizacyjnych pomocy i integracji społecznej o zasięgu ponadgminnym

Powiat	Ogółem	GEN. USŁ. SPOŁ.	DOMY POMOCY SPOŁ.	MIESZK. TRENIN. I WSPOM.	NOCLE - GOWNIE	OGRZE - WALNIE	O'Ń. POM. SPOŁ.	O'ŃRODKI WSPARCIA OGÓŁEM	RODZ. DOMY POM.
Powiat aleksandrowski	15	1	0	0	0	0	8	6	0
Powiat brodnicki	18	2	0	0	0	0	8	8	0
Powiat bydgoski	22	1	0	5	0	0	7	9	0
Powiat chełmiński	11	2	0	3	0	0	5	1	0
Powiat golubsko-dobrzyński	6	1	0	0	0	0	5	0	0
Powiat grudziądzki	15	0	0	1	0	0	6	8	0
Powiat inowrocławski	56	1	0	34	0	0	8	13	0
Powiat lipnowski	17	0	0	0	0	0	9	8	0
Powiat m. Bydgoszcz	23	0	0	11	1	2	1	8	0
Powiat m. Grudziądz	8	0	0	0	1	1	1	5	0
Powiat m. Toruń	44	0	0	21	1	0	1	19	2
Powiat m. Włocławek	22	0	0	14	0	1	1	6	0
Powiat mogileński	8	0	0	0	0	0	4	4	0
Powiat nakielski	11	2	0	0	0	0	3	6	0
Powiat radziejowski	13	0	0	2	0	0	7	4	0
Powiat rypiński	9	1	0	0	0	0	5	3	0
Powiat sępoleński	12	2	0	3	0	0	2	5	0
Powiat toruński	17	1	0	0	0	0	8	8	0
Powiat tucholski	16	0	0	2	0	0	6	7	1
Powiat wąbrzeski	10	1	0	1	0	0	4	4	0
Powiat włocławski	25	3	0	0	0	0	10	12	0
Powiat świecki	41	1	0	16	0	0	10	14	0
Powiat żniński	10	0	0	1	0	0	6	3	0

Powiat	Ogółem	DOMY POMOCY SPOŁ.	MIESZK. TRENIN. I WSPOM.	NOCLE - GOWNIE	OGRZE - WALNIE	O'Ń. INTER - WENCJI KRYZYS. OG.	O'ŃRODKI WSPARCIA OGÓŁEM	PLAC. SPEC. PORAD.	POWIAT. CENTRA POM. RODZ.
Powiat aleksandrowski	5	2	1	0	0	0	1	0	1
Powiat brodnicki	4	1	0	0	0	0	2	0	1
Powiat bydgoski	3	2	0	0	0	0	0	0	1
Powiat chełmiński	5	2	0	0	0	1	1	0	1
Powiat golubsko-dobrzyński	5	1	0	0	0	0	3	0	1
Powiat grudziądzki	1	0	0	0	0	0	0	0	1
Powiat inowrocławski	7	5	0	0	0	1	0	0	1
Powiat lipnowski	3	1	0	0	0	0	1	0	1
Powiat m. Bydgoszcz	3	3	0	0	0	0	0	0	0
Powiat m. Grudziądz	4	1	3	0	0	0	0	0	0
Powiat m. Toruń	4	2	0	0	0	1	1	0	0
Powiat m. Włocławek	3	2	0	0	0	0	0	1	0
Powiat mogileński	3	1	1	0	0	0	0	0	1
Powiat nakielski	3	1	0	0	0	0	1	0	1
Powiat radziejowski	3	1	0	0	0	0	1	0	1
Powiat rypiński	3	1	0	0	0	0	1	0	1
Powiat sępoleński	6	3	2	0	0	0	0	0	1
Powiat toruński	7	4	0	0	0	0	2	0	1

Powiat	Ogółem	DOMY POMOCY SPOŁ.	MIESZK. TRENIN. I WSPOM.	NOCLE - GOWNIE	OGRZE - WALNIE	O'Ń. INTER - WENCJI KRYZYS. OG.	O'ŃRODKI WSPARCIA OGÓŁEM	PLAC. SPEC. PORAD.	POWIAT. CENTRA POM. RODZ.
Powiat tucholski	4	1	1	0	0	1	0	0	1
Powiat wąbrzeski	5	1	0	0	0	1	2	0	1
Powiat włocławski	8	5	0	0	0	0	1	1	1
Powiat świecki	11	3	6	0	0	1	0	0	1
Powiat żniński	6	3	1	0	0	0	1	0	1



## ZASOBY INSTYTUCJONALNE POMOCY I WSPARCIA

WYSZCZEGÓLNIENIE		Rok 2024	Rok oceny 2025	Prognoza 2026
<b>OŚRODKI WSPARCIA - OGÓŁEM</b>				
Liczba miejsc w placówkach ogółem	1	30	30	30
Liczba osób korzystających	2	40	39	39
Liczba osób oczekujących (wg stanu na 31 grudnia danego roku)	3	0	0	0
Liczba decyzji odmownych (wg stanu na 31 grudnia danego roku)	4	0	0	0
Kadra placówek - liczba osób zatrudnionych ogółem (wg stanu na 31 grudnia danego roku)	5	4	4	4
Roczny koszt prowadzenia i utrzymania placówek (w złotych)	6	477 897	432 163	432 163
W TYM (z wierszy 1-6, dotyczy wierszy 7-27):				
<b>ŚRODOWISKOWE DOMY SAMOPOMOCY</b>				
Liczba miejsc w placówkach ogółem	7	0	0	0
Liczba osób korzystających	8	0	0	0
Liczba osób umieszczonych	9	0	0	0
Liczba osób oczekujących (wg stanu na 31 grudnia danego roku)	10	0	0	0
Kadra placówek - liczba osób zatrudnionych ogółem (wg stanu na 31 grudnia danego roku)	11	0	0	0
Roczny koszt prowadzenia i utrzymania placówek (w złotych)	12	0	0	0
<b>DZIENNE DOMY POMOCY</b>				
Liczba miejsc w placówkach ogółem	13	30	30	30
Liczba osób korzystających	14	40	39	39
Liczba osób oczekujących (wg stanu na 31 grudnia danego roku)	15	0	0	0
Kadra placówek - liczba osób zatrudnionych ogółem (wg stanu na 31 grudnia danego roku)	16	4	4	4
Roczny koszt prowadzenia i utrzymania placówek (w złotych)	17	477 897	432 163	432 163
<b>KLUBY SAMOPOMOCY</b>				
Liczba miejsc w placówkach ogółem	18	0	0	0
Liczba osób korzystających	19	0	0	0
Liczba osób oczekujących (wg stanu na 31 grudnia danego roku)	20	0	0	0
Kadra placówek - liczba osób zatrudnionych ogółem (wg stanu na 31 grudnia danego roku)	21	0	0	0
Roczny koszt prowadzenia i utrzymania placówek (w złotych)	22	0	0	0
<b>SCHRONISKA DLA OSÓB BEZDOMNYCH I SCHRONISKA DLA OSÓB BEZDOMNYCH Z USŁUGAMI OPIEKUŃCZYMI</b>				
Liczba miejsc w placówkach ogółem	23	0	0	0
Liczba osób korzystających	24	0	0	0
Liczba osób skierowanych w wyniku eksmisji	25	0	0	0
Kadra placówek - liczba osób zatrudnionych ogółem (wg stanu na 31 grudnia danego roku)	26	0	0	0
Roczny koszt prowadzenia i utrzymania placówek (w złotych)	27	0	0	0
<b>OGRZEWAŁNIE</b>				

WYSZCZEGÓLNIENIE		Rok 2024	Rok oceny 2025	Prognoza 2026
Liczba miejsc w placówkach ogółem	28	0	0	0
Liczba osób korzystających	29	0	0	0
Kadra placówek - liczba osób zatrudnionych ogółem (wg stanu na 31 grudnia danego roku)	30	0	0	0
Roczny koszt prowadzenia i utrzymania placówek (w złotych)	31	0	0	0
<b>NOCLEGOWNIE</b>				
Liczba miejsc w placówkach ogółem	32	0	0	0
Liczba osób korzystających	33	0	0	0
Liczba osób skierowanych w wyniku eksmisji	34	0	0	0
Kadra placówek - liczba osób zatrudnionych ogółem (wg stanu na 31 grudnia danego roku)	35	0	0	0
Roczny koszt prowadzenia i utrzymania placówek (w złotych)	36	0	0	0

## ZASOBY INSTYTUCJONALNE POMOCY I WSPARCIA (c.d.)

WYSZCZEGÓLNIENIE		Rok 2024	Rok oceny 2025	Prognoza 2026
<b>DOMY POMOCY SPOŁECZNEJ</b>				
Liczba miejsc w placówkach ogółem	1	0	0	0
Liczba miejsc usługi wsparcia krótkoterminowego	2	0	0	0
Liczba osób korzystających	3	0	0	0
Liczba osób korzystających z usługi wsparcia krótkoterminowego	4	0	0	0
Liczba osób umieszczonych	5	0	0	0
Liczba osób oczekujących (wg stanu na 31 grudnia danego roku)	6	0	0	0
Liczba decyzji odmownych (wg stanu na 31 grudnia danego roku)	7	0	0	0
Kadra placówek - liczba osób zatrudnionych ogółem (wg stanu na 31 grudnia danego roku)	8	0	0	0
Roczny koszt prowadzenia i utrzymania placówek (w złotych)	9	0	0	0
<b>MIESZKANIA TRENINGOWE I WSPOMAGANE OGÓLEM</b>				
Liczba miejsc w placówkach ogółem	10	0	0	0
Liczba osób korzystających	11	0	0	0
Liczba osób umieszczonych	12	0	0	0
Liczba osób oczekujących (wg stanu na 31 grudnia danego roku)	13	0	0	0
Kadra placówek - liczba osób zatrudnionych ogółem (wg stanu na 31 grudnia danego roku)	14	0	0	0
Roczny koszt prowadzenia i utrzymania placówek (w złotych)	15	0	0	0
<b>OŚRODKI INTERWENCJI KRYZYSOWEJ OGÓLEM (powiatowe)</b>				
Liczba miejsc w placówkach ogółem	16	0	0	0
Liczba osób korzystających	17	0	0	0
<b>PLACÓWKI SPECJALISTYCZNEGO PORADNICTWA (powiatowe)</b>				
Liczba osób korzystających	18	0	0	0

WYSZCZEGÓLNIENIE		Rok 2024	Rok oceny 2025	Prognoza 2026
Kadra placówek - liczba osób zatrudnionych ogółem (wg stanu na 31 grudnia danego roku)	19	0	0	0
Roczny koszt prowadzenia i utrzymania placówek (w złotych)	20	0	0	0
<b>PLACÓWKI WSPARCIA DZIENNEGO</b>				
Liczba miejsc w placówkach ogółem	21	0	0	0
Liczba osób korzystających	22	0	0	0
Kadra placówek - liczba osób zatrudnionych ogółem (wg stanu na 31 grudnia danego roku)	23	0	0	0
Roczny koszt prowadzenia i utrzymania placówek (w złotych)	24	0	0	0
<b>PLACÓWKI OPIEKUŃCZO-WYCHOWAWCZE OGÓLEM</b>				
Liczba miejsc w placówkach ogółem	25	X	X	X
Liczba osób korzystających	26	X	X	X
Kadra placówek - liczba osób zatrudnionych ogółem (wg stanu na 31 grudnia danego roku)	27	X	X	X
Roczny koszt prowadzenia i utrzymania placówek (w złotych)	28	X	X	X
<b>W tym: PLACÓWKI TYPU RODZINNEGO</b>				
Liczba miejsc w placówkach ogółem	29	X	X	X
Liczba osób korzystających	30	X	X	X
Kadra placówek - liczba osób zatrudnionych ogółem (wg stanu na 31 grudnia danego roku)	31	X	X	X
Roczny koszt prowadzenia i utrzymania placówek (w złotych)	32	X	X	X
<b>CENTRUM INTEGRACJI SPOŁECZNEJ</b>				
Liczba uczestników zajęć	33	0	0	0
<b>KLUB INTEGRACJI SPOŁECZNEJ</b>				
Liczba uczestników zajęć	34	0	0	0
<b>WARSZTAT TERAPII ZAJĘCIOWEJ</b>				
Liczba uczestników zajęć	35	0	0	0
Kadra placówek - liczba osób zatrudnionych ogółem (wg stanu na 31 grudnia danego roku)	36	0	0	0
Roczny koszt prowadzenia i utrzymania placówek (w złotych)	37	0	0	0
<b>ZAKŁAD AKTYWNOŚCI ZAWODOWEJ</b>				
Liczba uczestników zajęć	38	0	0	0

## INNE INSTYTUCJE POMOCY I WSPARCIA

Rodzaj instytucji	Wyszczególnienie		Rok 2024	Rok oceny 2025	Prognoza 2026
Spółdzielnie socjalne dla których JST jest założycielem lub członkiem	Liczba spółdzielni socjalnych	1	0	0	0
	Liczba osób zatrudnionych w spółdzielniach socjalnych (ogółem wg stanu na 31 grudnia danego roku)	2	0	0	0
	W tym, z wiersza powyżej, liczba osób, o których mowa w art. 4 ust. 1 ustawy o spółdzielniach socjalnych, zatrudnionych w spółdzielniach socjalnych	3	0	0	0

Rodzaj instytucji	Wyszczególnienie		Rok 2024	Rok oceny 2025	Prognoza 2026
	(wg stanu na 31 grudnia danego roku)				
Liczba organizacji pozarządowych w obszarze włączenia społecznego działających na terenie JST	4		0	0	0

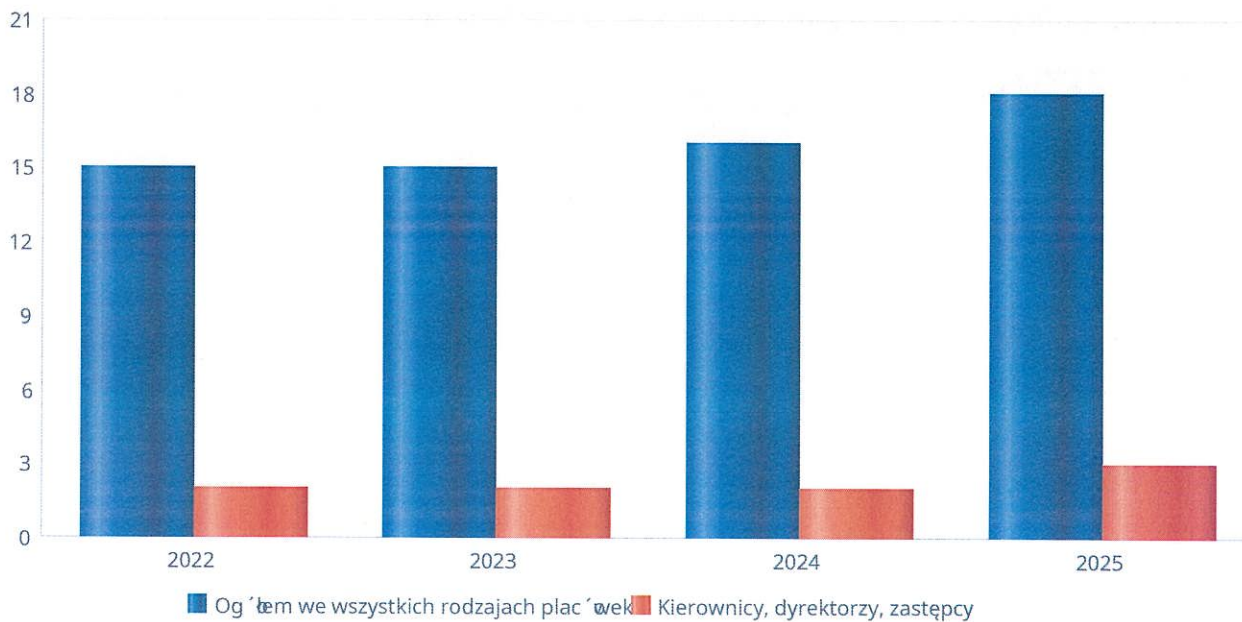
## 6. Kadra jednostki organizacyjnej pomocy społecznej

W roku oceny kadra ośrodka pomocy społecznej liczy 20 osób w tym: kadra kierownicza 3 osoby, pracownicy socjalni 5 osób, pozostali pracownicy 12 osób. Spośród zatrudnionych w ośrodku pomocy społecznej 16 pracowników posiada wykształcenie wyższe, 3 osoby wykształcenie średnie. Poniżej prezentujemy w formie graficznej szczegółowe dane dotyczące liczby pracowników jednostki w tym: kadry kierowniczej, pracowników socjalnych, wskaźnika specjalizacji pracowników socjalnych.

## Kadra jednostek organizacyjnych pomocy społecznej - osoby zatrudnione

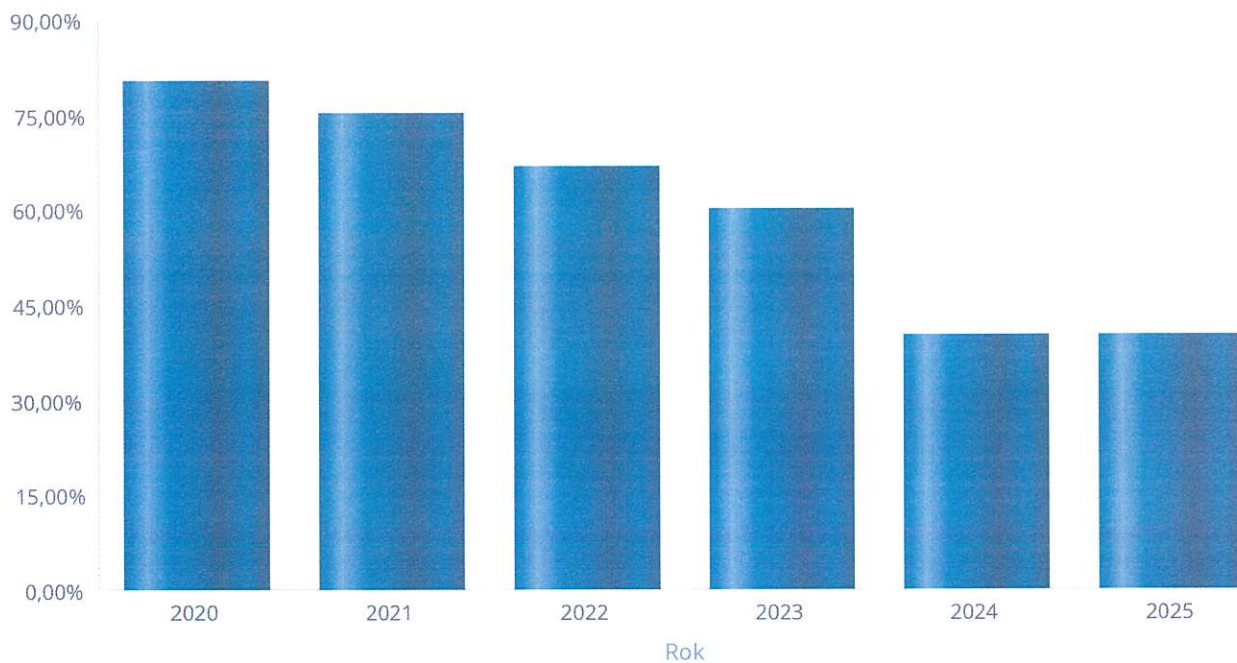
Zatrudnieni	Liczba osób			
	2022	2023	2024	2025
Ogółem we wszystkich rodzajach placówek	15	15	16	18
Kierownicy, dyrektorzy, zastępcy	2	2	2	3

Kadra jednostek organizacyjnych pomocy społecznej - osoby zatrudnione



### Kadra jednostek organizacyjnych pomocy społecznej

Rok	Wskaźnik
2020	80,00%
2021	75,00%
2022	66,67%
2023	60,00%
2024	40,00%
2025	40,00%



Czy ośrodek/CUS spełnia ustawowy warunek 1 pracownik socjalny na 2000 osób lub 1 pracownik socjalny na 50 rodzin korzystających z pracy socjalnej i czy zatrudnia co najmniej 3 pracowników socjalnych

Rok	Czy spełniony warunek ustawy dot. pracowników socjalnych	Liczba mieszkańców wg GUS	Liczba rodzin w gminie korzystająca z pracy socjalnej	Liczba pracowników socjalnych
2021	Tak	7 424	905	4
2022	Tak	7 123	558	6
2023	Tak	7 117	316	5
2024	Tak	7 001	537	5
2025	Tak	6 938	682	5

## 6.1. Zatrudnienie pomocnicze w jednostce organizacyjnej pomocy społecznej

Zatrudnienie pomocnicze w jednostce organizacyjnej pomocy społecznej w roku oceny kształtowało się na następującym poziomie: liczba wolontariuszy wyniosła 0 osób, w ramach zatrudnienia subsydiowanego (roboty publiczne, prace interwencyjne i inne) pracowało 0 osób, staże odbywało 0 osób. Poniżej prezentujemy w formie graficznej szczegółowe dane dotyczące wskaźnika zatrudnienia subsydiowanego w jednostce.

## 6.2. Zespoły pracy socjalnej i integracji społecznej w jednostce pomocy społecznej

W 2025 roku w jednostce pomocy społecznej nie funkcjonował Zespół pracy socjalnej i integracji społecznej, o którym mowa w artykułe 110 ust. 3 ustawy o pomocy społecznej.

## 7. Środki finansowe na wydatki w pomocy społecznej i innych obszarach polityki społecznej w budżecie jednostki samorządu terytorialnego

- W gminie Skępe środki finansowe wydatkowane na zadania z zakresu polityki społecznej wyniosły w 2025 roku 12 847 653zł. Poziom wydatków w stosunku do roku poprzedniego wzrósł o 895.409zł. (co stanowi 6,97 %). W dziale 855 – Rodzina wydatkowano 8 434 932zł. co stanowi 65,65% ogólnych wydatków w zakresie polityki społecznej. W dziale 852 - Pomoc społeczna wydatkowano 5 035 764zł co stanowi 39,20 % ogólnych wydatków w zakresie polityki społecznej. Dodatkowo wydatkowano w dziale 851 - Ochrona zdrowia wydatkowano 2.153zł oraz w dziale 855 - 473zł. Najwięcej środków wydano na następujące pozycje budżetowe: Świadczenia rodzinne i Fundusz Alimentacyjny, Zasiłki stałe, Domy Pomocy Społecznej.

### WYDATKI W OBSZARACH POLITYKI SPOŁECZNEJ W JEDNOSTKACH SAMORZĄDU TERYTORIALNEGO



- 855 - RODZINA
- 852 - POMOC SPOŁECZNA
- 851 - OCHRONA ZDROWIA
- 854 - EDUKACYJNA OPIEKA WYCHOWAWCZA
- 853 - POZOSTAŁE ZADANIA W ZAKRESIE POLITYKI SPOŁECZNEJ

WYDATKI W OBSZARACH POLITYKI SPOŁECZNEJ W OPS / PCPR



- 855 - RODZINA
- 852 - POMOC SPOŁECZNA
- 851 - OCHRONA ZDROWIA
- 853 - POZOSTAŁE ZADANIA W ZAKRESIE POLITYKI SPOŁECZNEJ
- 854 - EDUKACYJNA OPIEKA WYCHOWAWCZA

**ŚRODKI FINANSOWE NA WYDATKI W POMOCY SPOŁECZNEJ I INNYCH OBSZARACH POLITYKI SPOŁECZNEJ W BUDŻECIE JEDNOSTKI SAMORZĄDU TERYTORIALNEGO  
ZADANIA WŁASNE I ZADANIA ZLECONE - w złotych**

WYSZCZEGÓLNIENIE		Rok 2024	Rok oceny 2025	Prognoza 2026
<b>OGÓLEM</b>				
OGÓLEM ( działy)	1	12 442 191	13 745 085	14 262 125
W tym: w budżecie OPS/PCPR	2	11 952 244	12 847 653	13 364 693
<b>851 - OCHRONA ZDROWIA</b>				
85153 - Przeciwdziałanie narkomanii	3	4 451	3 000	3 000
w tym: w budżecie OPS / PCPR	4	0	0	0
85154 - Przeciwdziałanie alkoholizmowi	5	266 656	200 806	200 806
w tym: w budżecie OPS / PCPR	6	0	0	0
<b>852 - POMOC SPOŁECZNA</b>				
85202 - Domy pomocy społecznej	7	684 138	784 869	905 000
w tym: w budżecie OPS / PCPR	8	684 138	784 869	905 000
85203 - Ośrodki wsparcia	9	63 105	79 982	157 630
w tym: w budżecie OPS / PCPR	10	63 105	79 982	157 630
85205 - Zadania w zakresie przeciwdziałania przemocy domowej	11	7 060	7 100	8 000
w tym: w budżecie OPS / PCPR	12	7 060	7 100	8 000
85213 - Składki na ubezpieczenie zdrowotne opłacane za osoby pobierające niektóre świadczenia z pomocy społecznej oraz za osoby uczestniczące w zajęciach w centrum integracji społecznej	13	55 777	66 131	66 131
w tym: w budżecie OPS / PCPR	14	55 777	66 131	66 131

WYSZCZEGÓLNIENIE		Rok 2024	Rok oceny 2025	Prognoza 2026
85214 - Zasiłki okresowe, celowe i pomoc w naturze oraz składki na ubezpieczenia emerytalne i rentowe	15	417 462	601 134	601 134
w tym: w budżecie OPS	16	417 462	601 134	601 134
85215 - Dodatki mieszkaniowe	17	71 468	50 949	55 000
w tym: w budżecie OPS	18	71 468	50 949	55 000
85216 - Zasiłki stałe	19	665 395	824 926	824 926
w tym: w budżecie OPS	20	665 395	824 926	824 926
85218 - Powiatowe Centra Pomocy Rodzinie	21	X	X	X
w tym: w budżecie PCPR	22	X	X	X
85219 - Ośrodki Pomocy Społecznej	23	1 304 968	1 473 920	1 710 441
w tym: w budżecie OPS	24	1 304 968	1 473 920	1 710 441
85220 - Jednostki specjalistycznego poradnictwa, mieszkania treningowe i wspomagane oraz ośrodki interwencji kryzysowej	25	0	0	0
w tym: w budżecie OPS / PCPR	26	0	0	0
85228 - Usługi opiekuńcze i specjalistyczne usługi opiekuńcze	27	276 180	335 977	344 280
w tym: w budżecie OPS / PCPR	28	276 180	335 977	344 280
85230 - Pomoc w zakresie dożywiania	29	332 189	342 198	342 198
w tym: w budżecie OPS	30	332 189	342 198	342 198
85231 - Pomoc dla cudzoziemców	31	0	0	0
w tym: w budżecie OPS / PCPR	32	0	0	0
W tym (z wiersza 31): Wydatki na pomoc dla cudzoziemców w celu integracji ze środowiskiem (cudzoziemcy, którzy uzyskali status uchodźcy lub ochronę uzupełniającą)	33	0	0	0
w tym: w budżecie OPS / PCPR	34	0	0	0
85232 - Centra Integracji Społecznej	35	0	0	0
w tym: w budżecie OPS / PCPR	36	0	0	0
85278 - Usuwanie skutków klęsk żywiołowych	37	0	0	0
w tym: w budżecie OPS / PCPR	38	0	0	0
85295 - Pozostała działalność	39	509 524	468 578	511 680
w tym: w budżecie OPS / PCPR	40	509 524	468 578	511 680
<b>853 - POZOSTAŁE ZADANIA W ZAKRESIE POLITYKI SPOŁECZNEJ</b>				
85311 - Rehabilitacja zawodowa i społeczna osób niepełnosprawnych	41	0	0	0
w tym: w budżecie OPS / PCPR	42	0	0	0
85321 - Zespoły do spraw orzekania o niepełnosprawności	43	0	0	0
w tym: w budżecie dyspozycji OPS / PCPR	44	0	0	0
85324 - Państwowy Fundusz Rehabilitacji Osób Niepełnosprawnych	45	0	0	0
w tym: w budżecie OPS / PCPR	46	0	0	0
85395 - Pozostała działalność w zakresie polityki społecznej	47	0	0	0
w tym: w budżecie OPS / PCPR	48	0	0	0
<b>854 - EDUKACYJNA OPIEKA WYCHOWAWCZA</b>				
85415 - Pomoc materialna dla uczniów o charakterze socjalnym	49	80 424	70 583	70 583

WYSZCZEGÓLNIENIE		Rok 2024	Rok oceny 2025	Prognoza 2026
w tym: w budżecie OPS / PCPR	50	0	0	0
85416 - Pomoc materialna dla uczniów o charakterze motywacyjnym	51	0	0	0
w tym: w budżecie OPS / PCPR	52	0	0	0
<b>855 - RODZINA</b>				
85501 - Świadczenie wychowawcze	53	0	0	0
w tym: w budżecie OPS / PCPR	54	0	0	0
85502 - Świadczenia rodzinne, świadczenie z funduszu alimentacyjnego oraz składki na ubezpieczenia emerytalne i rentowe z ubezpieczenia społecznego	55	7 014 494	7 217 036	7 200 000
w tym: w budżecie OPS / PCPR	56	7 014 494	7 217 036	7 200 000
85504 - Wspieranie rodziny	57	368 506	403 963	447 383
w tym: w budżecie OPS / PCPR	58	368 506	403 963	447 383
85516 - Tworzenie i funkcjonowanie żłobków	59	138 416	623 043	623 043
w tym: w budżecie OPS / PCPR	60	0	0	0
85516 - Tworzenie i funkcjonowanie klubów dziecięcych	61	0	0	0
w tym: w budżecie OPS / PCPR	62	0	0	0
85516 - Dzienni opiekunowie	63	0	0	0
w tym: w budżecie OPS / PCPR	64	0	0	0
85508 - Rodziny zastępcze	65	0	0	0
w tym: w budżecie OPS / PCPR	66	0	0	0
85510 - Działalność placówek opiekuńczo-wychowawczych	67	0	0	0
w tym: w budżecie OPS / PCPR	68	0	0	0
85513 - Składki na ubezpieczenie zdrowotne opłacane za osoby pobierające niektóre świadczenia rodzinne, zgodnie z przepisami ustawy o świadczeniach rodzinnych oraz za osoby pobierające zasiłki dla opiekunów, zgodnie z przepisami ustawy z dnia 4 kwietnia 2014 r. o ustaleniu i wypłacie zasiłków dla opiekunów	69	181 978	190 890	190 890
w tym: w budżecie OPS / PCPR	70	181 978	190 890	190 890
85514 - Składki na ubezpieczenie zdrowotne opłacane za osoby przebywające na urlopach wychowawczych, za osoby zatrudnione jako nianie oraz za osoby sprawujące osobistą opiekę nad dzieckiem	71	0	0	0
w tym: w budżecie OPS / PCPR	72	0	0	0
85578 Usuwanie skutków klęsk żywiołowych	73	0	0	0
w tym: w budżecie OPS / PCPR	74	0	0	0

## 8. Aktywność projektowo-konkursowa jednostki organizacyjnej pomocy społecznej

Aktywność projektowo-konkursowa jednostki organizacyjnej pomocy społecznej polega na realizacji projektów finansowanych z Europejskiego Funduszu Społecznego oraz udziału w konkursie ogłaszanym przez Ministerstwo Rodziny, Pracy i Polityki Społecznej:

1. Program Asystent osobisty osoby z niepełnosprawnością dla jednostek JST edycja 2025 realizowany w ramach Funduszu Solidarnościowego - wsparciem zostało objętych 33 osoby, realizacja zadania wyniosła 438 893,68zł.
2. Program Fundusze Europejskie na Pomoc Żywnościową 2021-2027 współfinansowanego z EFS wsparcie otrzymało 1743 osób.

## 9. Współpraca z organizacjami pozarządowymi - zadania zlecone w obszarze pomocy i wsparcia

Ośrodek Pomocy Społecznej współpracuje z organizacjami pozarządowymi działającymi na terenie powiatu lipnowskiego tj.: Polski Związek Niewidomych Kolo Powiatowe w Lipnie, Stowarzyszenie na Rzecz Pomocy i Rozwoju Lokalnej Społeczności "Pomocna Dłoń". Współpraca polega na wzajemnej wymianie doświadczeń, doradztwie ze strony ośrodka, współorganizowaniu różnego rodzaju spotkań okolicznościowych z innymi lokalnymi stowarzyszeniami zajmującymi się aktywizacją zawodową.

## 10. Wnioski końcowe

Ocena zasobów pomocy społecznej dla gminy Skępe za 2025 rok została przygotowana na podstawie danych zebranych przez Ośrodek Pomocy Społecznej za pośrednictwem systemu Centralnej Aplikacji Statystycznej MRIPS. Dane z Oceny umożliwiają analizowanie i monitorowanie występowania problemów społecznych oraz planowanie działań aktywizujących jednostki samorządu terytorialnego w obszarze usług społecznych. Zawarte w niej informacje są materiałem poglądowym mającym ułatwić władzom gminy podejmowanie decyzji związanych z planowaniem budżetu w zakresie polityki społecznej w kolejnym roku i stały się podstawą do sformułowania poniższych wniosków i rekomendacji:

Rekomendacje do oceny zasobów pomocy społecznej za rok 2025.

Na podstawie art. 16a ustawy o pomocy społecznej (tj. Dz.U z 2025 r. poz. 1214 ze zm.), Miejsko - Gminny Ośrodek Pomocy Społecznej w Skępem przedstawia rekomendacje oceny zasobów pomocy społecznej za rok 2025 przygotowaną w oparciu o narzędzie ustalone w znacznej części przez ustawodawcę. Sporządzona ocena stanowi wraz z rekomendacją podstawę do planowania budżetu na przyszły rok i może zostać wykorzystana do analizy stanu skuteczności udzielania pomocy mieszkańcom gminy jak i do wyznaczania priorytetów działań w gminie.

Na podstawie opracowanej oceny zasobów pomocy społecznej Miasta i Gminy Skępe opracowane wnioski ukazują pod kątem istniejących problemów i potrzeb opracowane wnioski problematykę pomocy społecznej w gminie. Zamiarem przygotowania powyższej oceny było zebranie i opracowanie zagadnień zawartych w zaprezentowanym materiale i zapoznanie z jego wynikami władz gminy oraz osób kluczowych w gminie. Przedstawione dane pozwalają na dokonanie kompleksowej oceny zasobów pomocy społecznej w gminie. Jednym z pozytywnych aspektów oceny są zawarte dane pozwalające na dokonanie analizy na przestrzeni kilku lat, co w konsekwencji może wykazywać tendencję wzrostową lub malejącą. Celem jej jest wgląd w całościowe spojrzenie na zasoby pomocy społecznej. Ukazane problemy mają zapobiec negatywnym zjawiskom i przeciwdziałać wykluczeniu społecznemu mieszkańców gminy. Ponadto zebrane materiały pozwalają wysunąć wnioski w obszarze: wyzwań i potrzeb w sferze społecznej, wpływu zasobów pomocy społecznej oraz oddziaływania pomocy społecznej na politykę społeczną w gminie.

Rok 2026 będzie dla Ośrodka kontynuacją realizowanych zadań i prowadzonych działań wynikających z ustaw, przyjętych gminnych programów, a także podejmowaniem nowych inicjatyw w zakresie rozwiązywania problemów społecznych, które są niezbędne, aby instytucja pomocy społecznej była efektywna i odpowiadała aktualnym problemom. Pomoc społeczna nie jest w stanie wypełniać swoich zadań bez odpowiedniego wsparcia samorządu terytorialnego, instytucji publicznych (sądy, policja, służba zdrowia, oświata), organizacji pozarządowych, itp. Tylko stała i systematyczna współpraca między tymi jednostkami pozwoli na skuteczne pomaganie i wdrażanie aktywnej polityki społecznej.

Mając na względzie analizę zasobów pomocy społecznej Miasta i Gminy Skępe warto zwrócić uwagę na następujące kwestie:

Istnieje konieczność utrzymywania odpowiedniego zaplecza pozwalającego na wspieranie osób starszych i niepełnosprawnych w trudnościach i ograniczeniach, jakie niesie za sobą wiek i niepełnosprawność. Osoby niesamodzielne potrzebują nie tylko wyspecjalizowanego wsparcia, ale szukają różnych form aktywizacji, która często jest sposobem na walkę z samotnością.

Miasto i Gmina Skępe przystąpiła do Programu Ministra Rodziny, Pracy i Polityki Społecznej „Asystent osobisty osoby niepełnosprawnej – edycja 2025, który jest realizowany przez Miejsko – Gminny Ośrodek Pomocy Społecznej w Skępem. Celem rozpoznać i skierować osoby do asystentki osobistej jest zwiększenie szans osób z niepełnosprawnością na prowadzenie bardziej niezależnego/samodzielnego i aktywnego życia. Tak, więc nadrzędnym celem usług asystentki osobistej powinno być dążenie do poprawy funkcjonowania osoby z niepełnosprawnością w jej środowisku.

W roku 2025 swoją działalność kontynuuje Dzienny Dom „Senior+” w Łąkiem, który jest włączony w strukturę organizacyjną Miejsko - Gminnego Ośrodka Pomocy Społecznej w Skępem. Utworzony Dzienny Dom „Senior+” jest ośrodkiem wsparcia dla Seniorów nieaktywnych zawodowo w wieku 60+, który zapewnia 8-godzinną ofertę usług uwzględniającą potrzeby oraz ograniczenia Seniorów, w tym co najmniej jeden gorący posiłek, a także organizację usług: socjalnych, edukacyjnych, kulturalno-oświatowych, aktywności ruchowej lub kinezyterapii, sportowo-rekreacyjnych, aktywizujących społecznie zmierzających do integracji międzypokoleniowej, terapii zajęciowej. Dzienny Dom „Senior+ w Łąkiem cieszy się dużym zainteresowaniem wśród lokalnej społeczności senioralnej.

Tendencję wzrostową dostrzegamy w przypadku osób starszych, niepełnosprawnych wymagających pomocy w postaci usług opiekuńczych oraz konieczności skierowania do DPS. Takie prognozy ukierunkowują cele strategiczne w pomocy społecznej na szeroko rozumianą pomoc osobom w podeszłym wieku, a przede wszystkim zabezpieczenie coraz wyższych środków finansowych na utrzymanie osób starszych w domach pomocy społecznej, zabezpieczenie usług opiekuńczych. Należy dodać, że wzrost średnio miesięcznego kosztu utrzymania mieszkańca w DPS jest nieproporcjonalny do wzrostu emerytur. Sukcesywny wzrost liczby osób kierowanych i umieszczanych w domach pomocy społecznej oraz coroczny wzrost średnich kosztów utrzymania mieszkańca w DPS wpływa na wzrost wydatków Miasta i Gminy Skępe na realizację tego zadania i powoduje konieczność planowania wzrostu wydatków na pomoc społeczną w tym zakresie.

Stworzenie warunków do wspierania rodzin w wypełnianiu funkcji opiekuńczo-wychowawczych. Po dokonaniu analizy w zakresie wspierania rodzin przewiduje się dalsze prowadzenie działań w zakresie tworzenia systemu opieki oraz pomocy rodzinie znajdującej się w trudnej sytuacji, która nie wykonuje swoich funkcji rodzicielskich w sposób prawidłowy oraz zapewnienie rodzinie z problemami potrzebnego wsparcia. Działania te będą realizowane w szczególności poprzez utrzymanie i rozwój usługi asystenta rodziny dla rodzin z Miasta i Gminy Skępe. Praca asystenta rodziny przyniosła pozytywne efekty dla kilku rodzin. Ośrodek obecnie nie posiada w swojej kadry psychologa. Należy jednak podkreślić, że obecność specjalisty w tym zakresie mogłaby w istotny sposób przyczynić się do poprawy sytuacji dzieci, w tym zwiększenia szans na ich powrót z pieczy zastępczej do środowiska rodzinnego. Ponadto wsparcie psychologiczne oraz współpraca z asystentem rodziny mogłyby odegrać kluczową rolę w działaniach profilaktycznych, ograniczając ryzyko kierowania dzieci do pieczy zastępczej. W 2025 roku w Miejsko-Gminnym Ośrodku Pomocy Społecznej zatrudnionych było 2 asystentów rodziny którzy objęli wsparciem 22 rodziny.

Realizowanie dalszych działań profesjonalizacji kadry pomocy społecznej poprzez podnoszenie wykształcenia, udział w kursach, szkoleniach. Umożliwienie pracownikom socjalnym udziału w superwizji celem zapewnienia wysokiej jakości pomocy świadczonej na rzecz osób i rodzin wykazujących trudności w prawidłowym funkcjonowaniu w środowisku społecznym. Rozwijanie poradnictwa specjalistycznego dla osób zagrożonych wykluczeniem społecznym w postaci np. pomocy psychologicznej. Elastyczna polityka kadrowa będzie służyć utrzymaniu dobrej jakości obsługi klienta oraz prawidłowej realizacji zadań.

Realizowanie działań profilaktycznych związanych z przeciwdziałaniem przemocy domowej poprzez lokalne działania, wzmoczoną koordynację działań służb i instytucji, monitorowanie sytuacji rodzin dotkniętych problemem przemocy po zakończeniu procedury „Niebieska Karta”.

Rozwijanie gminnego zasobu mieszkaniowego w celu zabezpieczenia potrzeb mieszkalnych u osób o niskich dochodach oraz osób i rodzin zagrożonych wykluczeniem społecznym.

Podjęcie współpracy z organizacjami pozarządowymi zwłaszcza w zakresie świadczenia pomocy o charakterze niepieniężnym, które przyczyniają się do aktywizacji społecznej osób zagrożonych wykluczeniem społecznym.

Potrzeby finansowe na realizację zadań wynikających z ustaw zostały ujęte w planach finansowych i przyjęte do realizacji w budżecie gminy.

Bardzo ważna jest realizacja planowanych wydatków, ale również realizacje inwestycji społecznych, a polityka osłonowa powinna przechodzić w politykę aktywizacyjną. Sektor publiczny w tym MGOPS w Skępem pełni rolę koordynatora jak i organizatora usług, dlatego też stara się aby jego działania odpowiadały potrzebom jakie diagnozuje przy wykonywaniu codziennej pracy.

**DYREKTOR**  
**Miejsko-Gminnego Ośrodka**  
**Pomocy Społecznej w Skępem**  
*mgr Joanna Kozłowska*